ROYAL KLUDGE

782

MECHANICAL KEYBOARD

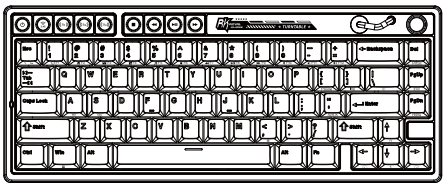

FCC WARNING:

This device complies with part 15 of the FCC Rules. Operation is subject to the following two conditions: (1) This device may not cause harmful interference, and (2) this device must accept any interference received, including interference that may cause undesired operation. Any changes or modifications not expressly approved by the party responsible for compliance could void the user's authority to operate the equipment.

Note: This equipment has been tested and found to comply with the limits for a Class B digital device, pursuant to part 15 of the FCC Rules. These limits are designed to provide reasonable protection against harmful interference in a residential installation. This equipment generates, uses and can radiate radio frequency energy, and, if not installed and used in accordance with the instructions, may cause harmful interference to radio communications. However, there is no guarantee that interference will not occur in a particular installation.

If this equipment does cause harmful interference to radio or television reception, which can be determined by turning the equipment off and on, the user is encouraged to try to correct the interference by one or more of the following measures:

- Reorient or relocate the receiving antenna.
- Increase the separation between the equipment and receiver.
- Connect the equipment into an outlet on a circuit different from that to which the receiver is connected.
- Consult the dealer or an experienced radio/TV technician for help.

The device has been evaluated to meet general RF exposure requirement. The device can be used in portable exposure condition without restriction.

WHEN USING A KEYBOARD:

1. Maintain proper posture and avoid excessive force on the keys.
2. Take regular breaks to prevent wrist fatigue.
3. Clean the keyboard regularly to remove dust and dirt.
4. Avoid spills and keep the keyboard dry.
5. Avoid the keyboard in a suitable temperature, free from extreme temperatures or humidity.

Remember these tips for a comfortable and durable keyboard experience.

WARRANTY 12 MONTHS WARRANTY

GUARANTEE
Non-human damage
12-month warranty

PRODUCT BASIC / ОСНОВНЫЕ СВЕДЕНИЯ

Manual Руководство пользователя	Switch and Keycaps Puller Съёмник клавиш и переключателей	Keyboard Клавиатура	USB Type-C cable Кабель USB Type-C	2.4 G Dongle Адаптер 2.4 ГГц
Size: 321.6(L)*129.6(W)*44.14(H)mm	**Backlight:** RGB	**Version:** USB/2.4G/BT	**Layout:** 66 Keys	**Switch:** Mechanical Switches
Размеры: 321.6(Д)*129.6(Ш)*44.14(В) мм	Подсветка: RGB	Подключение: USB/2.4ГГц/BT	Раскладка: 66 клавиш	Переключатели: механические

BATTERY LEVEL PROMPT / ИНДИКАТОР УРОВНЯ ЗАРЯДА БАТАРЕИ

In wireless mode, battery level
В беспроводном режиме показывает уровень заряда батареи.

Please charge this product if the battery is less than: 10%.
Пожалуйста зарядите батарею если уровень заряда менее 10%.

KNOB FUNCTION / ФУНКЦИИ РУЧКИ

Clockwise Volume +
Поверните по часовой стрелке для увеличения громкости +

Counterclockwise Volume -
Поверните против часовой стрелки для уменьшения громкости –

Press to mute
Нажмите для отключения звука

2.4 G MODE / БЕСПРОВОДНОЕ ПОДКЛЮЧЕНИЕ 2.4 ГГц

Touch the switch to select "2.4G" mode:
Нажмите переключатель, чтобы выбрать режим **"2.4 ГГц"**.

Short press to enter the connection state.
Быстро быстро нажатие переключает клавиатуру в беспроводной режим 2.4ГГц.

Long press the 2.4G key
Нажмите и удерживайте для сопряжения беспроводной адаптер 2.4 ГГц с клавиатурой

P key blinking
Клавиатура и адаптер 2.4ГГц сопряжены что клавиатура успешно подключена к адаптеру

Friendly reminder: The devices are already paired at the factory, so there is no need to pair them again.
Примечание: Клавиатура и адаптер 2.4 ГГц уже сопряжены изготовителем, и нет необходимости выполнять их повторное сопряжение.

FUNCTION KEYS / ФУНКЦИОНАЛЬНЫЕ КЛАВИШИ

Long press on/off. Short press to switch wired after booting.
Нажмите и удерживайте для включения/выключения. Быстрое нажатие после включения и загрузки переключает в проводной режим.

2.4G
2.4 ГГц

BT1
BT1

BT2
BT2

BT3
BT3

Stop
Стоп

Last Song
Предыдущий трек

Play/Pause
Воспроизведение/Пауза

Next Song
Следующий трек

WIRED CONNECTION / ПРОВОДНОЕ ПОДКЛЮЧЕНИЕ

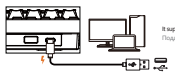

It supports 5V 1A rated power supply to charge.
Поддерживает питание 5В 1А для зарядки.

BT CONNECTION / BLUETOOTH ПОДКЛЮЧЕНИЕ

Touch the switch to select "B1/B2/B3" mode:
Нажмите переключатели **"B1/B2/B3"** для выбора Bluetooth режима:

Short press B1/B2/B3 to change BT channel
Быстро нажмите B1/B2/B3 для изменения Bluetooth канала

Long press B1/B2/B3 entry pairing mode.
Нажмите и удерживайте B1/B2/B3 сопряжения Bluetooth устройств.

Turn on the Bluetooth of the computer/mobile phone, search and connect the device, and search for the displayed name: 782.
Включите Bluetooth на компьютер/смартфоне, найдите и подключите клавиатуру, при поиске клавиатура отображается как 782.

Similarly, follow the steps above to store 3 groups of different BT devices.
Аналогичным образом настройте и сохраните 3 группы различных Bluetooth устройств.

SECONDARY COMBINATION FUNCTION KEYS / СПЕЦИАЛЬНЫЕ ФУНКЦИОНАЛЬНЫЕ КЛАВИШИ

FN + Left Ctrl The F area is interchanged with the number area.
FN + левый Ctrl Переключение между функциональными и цифровыми клавишами

Fn + 1 — F1	Fn + 7 — F7
Fn + 2 — F2	Fn + 8 — F8
Fn + 3 — F3	Fn + 9 — F9
Fn + 4 — F4	Fn + 10 — F10
Fn + 5 — F5	Fn + 11 — F11
Fn + 6 — F6	Fn + 12 — F12

ROYAL KLUDGE

782

MECHANICAL KEYBOARD

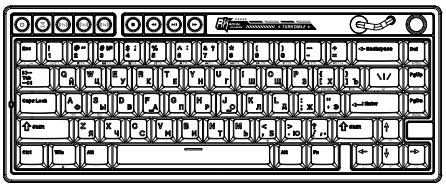

ISED STATEMENT:

English: This device contains licence-exempt transmitter(s)/receiver(s) that comply with Innovation, Science and Economic Development Canada's licence-exempt RSS(s). Operation is subject to the following two conditions:
(1) This device may not cause interference.
(2) This device must accept any interference, including interference that may cause undesired operation of the device.
Français: Cet appareil contient des émetteurs exempts de licence et des récepteurs qui sont conformes aux CNR(s) d'Innovation, Sciences et Développement économique Canada exempts de licence. L'exploitation est autorisée aux deux conditions suivantes:
(1) L'appareil ne doit pas causer de brouillage.
(2) L'appareil doit accepter toute interférence, y compris les interférences susceptibles de provoquer un fonctionnement indésirable de l'appareil.

This equipment complies with EMC RF radiation exposure limits set forth for an uncontrolled environment.
The antenna(s) used for this transmitter must be installed or operating in conjunction with any other antenna or transmitter.
Équipement conforme aux limites d'exposition aux rayonnements RF EMC à utiliser pour un environnement non contrôlé.
L'antenne(s) utilisée(s) pour cet émetteur doit être installée conjointement avec un autre émetteur ou antenne.

BATTERIES:

A warning that batteries (battery pack or batteries installed) shall not be exposed to excessive heat such as sunshine, fire or the like.
(1) Replacement of batteries with an incorrect type that can defeat a safeguard.
(2) Disposal in fire or a hot oven, or crushing or cutting of a battery.
(3) Leaving a battery in an extremely high temperature surrounding environment that can result in an explosion or the leakage of flammable liquid or gas.
(4) A battery subjected to extremely low air pressure that may result in an explosion or the leakage of flammable liquid or gas.

WARRANTY 12 MONTHS WARRANTY

GUARANTEE
Non-human damage
12-month warranty

SECONDARY COMBINATION FUNCTION KEYS / СПЕЦИАЛЬНЫЕ ФУНКЦИОНАЛЬНЫЕ КЛАВИШИ

Fn + Del PrtSc	Fn + PgUp End	Fn + PgDn Home	Fn + [Pause	Fn +] Ins	Fn + \ ScrlS
Fn + A **Switch to windows system** Переключение на систему Windows	Fn + S **Switch to mac system** Переключение на систему Mac	Fn + Win **Window Lock**	Fn + Space **Press and hold for three seconds to restore factory settings** Нажмите и удерживайте кнопку в течение трех секунд, чтобы восстановить заводские настройки		

BACKLIGHT CONTROL / УПРАВЛЕНИЕ ПОДСВЕТКОЙ

Fn + ↑ **Backlight Brightness+** Увеличение яркости подсветки +	Fn + ↓ **Backlight Brightness-** Уменьшение яркости подсветки -	Fn + ← **Backlight Speed-** Уменьшение скорости подсветки -	Fn + → **Backlight Speed+** Увеличение скорости подсветки +	Fn + ; **Switch the backlight color** Изменение цвета подсветки	Fn + L **Switch Backlight Mode** Изменение режимов подсветки

MULTIMEDIA KEYS / МУЛЬТИМЕДИЙНЫЕ КЛАВИШИ

Windows system(Fn + A: switch to Windows system)
Система Windows(Fn + A: переключение на систему Windows)

MAC system(Fn + S: switch to Mac system)
Система MAC (Fn + S: переключение на систему Mac)

Fn + F1 WIN: **Computer** Компьютер MAC: **Screen Brightness-** Яркость экрана -	Fn + F2 WIN: **Browser** Браузер MAC: **Screen Brightness+** Яркость экрана +	Fn + F3 WIN: **Mailbox** Почта	Fn + F4 WIN: **Calculator** Калькулятор	Fn + F5 WIN: **Player** Плеер MAC: **Keyboard Backlight Brightness-** Яркость подсветки клавиатуры -	Fn + F6 WIN: **Stop** Стоп MAC: **Keyboard Backlight Brightness+** Яркость подсветки клавиатуры +
Fn + F7 WIN: **Last Song** Предыдущий трек MAC: **Last Song** Предыдущий трек	Fn + F8 WIN: **Play/Pause** Воспроизведение /Пауза MAC: **Play/Pause** Воспроизведение /Пауза	Fn + F9 WIN: **Next Song** Следующий трек MAC: **Next Song** Следующий трек	Fn + F10 WIN: **Mute** Выключить звук MAC: **Mute** Выключить звук	Fn + F11 WIN: **Volume-** Громкость - MAC: **Volume-** Громкость -	Fn + F12 WIN: **Volume+** Громкость + MAC: **Volume+** Громкость +

Have an issue with one of our RK products?

Feel free to contact us with any product issues or questions.
We will reply as quickly as possible to ensure all your needs are handled.
For better technical support, please contact rkgaming@rkgaming.com

ROYAL KLUDGE

Executive standard: GB/T 14081-2010
Made in China https://en.rkgaming.com
Download Driver Address: https://en.rkgaming.com/download/1/16/r67820-001