LANDER®

CASCADE 10K

LINE STYLES

Name	Appearance	Color
Cut Line		CYAN | C100
Crease Line		MAGENTA | M100
Perforated Line		YELLOW | Y100
Embossing		GREEN | C100 / Y100
Permanent PSA (Adhesive)		BLACK | K40

COLOR | MATERIAL | FINISH

Color	Material	Finish
BLACK | K CHANNEL	60 gsm BLEACHED PAPER	Matte Coated

PROPRIETARY AND CONFIDENTIAL:
THE INFORMATION CONTAINED IN THIS DRAWING IS THE SOLE PROPERTY OF LANDER, LLC. ANY REPRODUCTION IN PART OR AS A WHOLE WITHOUT THE WRITTEN PERMISSION OF LANDER, LLC. IS PROHIBITED.

Instructions

317mm

A

420 mm

LANDER®

CASCADE™

LANDER.COM BC

Designed in the Wasatch Mountains, Utah, USA.
©2020 Lander®

2801 N Thanksgiving Way, Ste 300
Lehi, UT 84043
1.844.452.6337 | (844) 4-LANDER
support@lander.com

GE | IT | JA | ZH | ZHT
Lander.com/Cascade-Instructions

in

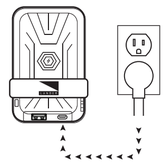

out

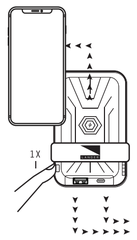

passthrough

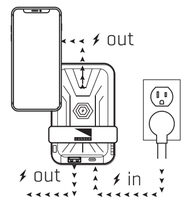

fuel level

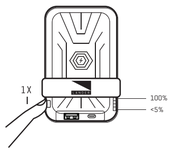

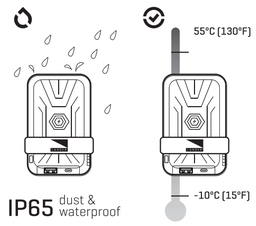

IP65 dust & waterproof

EN

Wireless Charging:
To begin wireless charging, press the button and place the device on top of the cascade. Cascade will auto-detect when charging via USB-A or USB-C. Simply plug in your device to start charging.

Battery Level:
Press the button, it will display the battery level, at the same time, it will turn on wireless charging, USB C and USB A port, if 60 seconds later, no device is connected. The cascade will enter sleep mode.

Passthrough Charging:
Connect wall charger to cascade and it will begin charging. When cascade is charging, power passthrough is also available to charge your device and battery bank at the same time. Wireless charging is the first priority of passthrough charging. You can put your phone on the top of Cascade to begin the wireless charging. If no device is put on the wireless charger, cascade will turn off the wireless charging protocol. You will need to press the button to activate again. Cascade also supports both wireless charging and USB A pass through charging at the same time while cascade is plugged into power via usb-c.

Storage and Transportation Guidelines

Trouble Shooting:
If the Boulder does not work:
- Charge the batteries completely
- Check that the USB cord is properly inserted
Still not working? *Contact us at lander.com/support*

Warnings:
- Monitor use with small children.
- DO NOT stare at operating lamp, this may harm your eyes. Lander is not responsible for the consequences, whether direct, indirect or accidental, or for any other type of damage arising or resulting from the use of its products.

One (2) Year Warranty and Returns:
For information on the limited one-year warranty for this product, visit *lander.com/warranty*.

For questions about returns, visit *lander.com/return-policy*.

Certifications and Testing:

This product has been confirmed to comply with European Radio Equipment Directive (RED) 2014/53/EU.t

This product has met the requirements of EMC (electromagnetic compatibility) 2014/30/EU and the RoHS directive 2011/65/EU.

FCC Warning
The device has been evaluated to meet general RF exposure requirement. The device can be used in portable exposure condition without restriction.

This device complies with Part 15 of the FCC Rules. Operation is subject to the following two conditions: (1) this device may not cause harmful interference, and (2) this device must accept any interference received, including interference that may cause undesired operation.

This device complies with Industry Canada license-exempt RSS standard(s). Operation is subject to the following two conditions: (1) this device may not cause interference, and (2) this device must accept any interference, including interference that may cause undesired operation of the device.

Industry Canada ICES-003 Compliance Label: CAN ICES-3 (B)/NMB-3(B).

This product is compliant with the RCM requirements.

FCC Requirement

changes or modifications not expressly approved by the party responsible for compliance could void the user's authority to operate the equipment.

This device complies with Part 15 of the FCC Rules. Operation is subject to the following two conditions:

(1) this device may not cause harmful interference, and

(2) this device must accept any interference received, including interference that may cause undesired operation.

Note: This equipment has been tested and found to comply with the limits for a Class B digital device, pursuant to Part 15 of the FCC Rules. These limits are designed to provide reasonable protection against harmful interference in a residential installation. This equipment generates, uses, and can radiate radio frequency energy, and if not installed and used in accordance with the instructions, may cause harmful interference to radio communications. However, there is no guarantee that interference will not occur in a particular installation. If this equipment does cause harmful interference to radio or television reception, which can be determined by turning the equipment off and on, the user is encouraged to try to correct the interference by one or more of the following measures:

– Reorient or relocate the receiving antenna.
– Increase the separation between the equipment and receiver.
– Connect the equipment into an outlet on a circuit different from that to which the receiver is connected.
– Consult the dealer or an experienced radio/TV technician for help.

ISED Requirement

This device contains licence-exempt transmitter(s)/receiver(s) that comply with Innovation, Science and Economic Development Canada's licence-exempt RSS(s). Operation is subject to the following two conditions:

(1) This device may not cause interference.

This device must accept any interference, including interference that may cause undesired operation of the device.

L'émetteur/récepteur exempt de licence contenu dans le présent appareil est conforme aux

CNR d'Innovation, Sciences et Développement économique Canada applicables aux appareils radio exempts de licence. L'exploitation est autorisée aux deux conditions suivantes :

L'appareil ne doit pas produire de brouillage;

L'appareil doit accepter tout brouillage radioélectrique subi, même si le brouillage est susceptible d'en compromettre le fonctionnement.

L'appareil a été évalué pour répondre aux exigences générales d'exposition aux RF. L'appareil peut être utilisé dans des conditions d'exposition portable sans restriction.

ES

Chargement sans fil:
pour commencer le chargement sans fil, appuyez sur le bouton et placez l'appareil au-dessus de la cascade. Cascade détecte automatiquement lors du chargement via USB-A ou USB-C. Branchez simplement votre appareil pour commencer à charger.

Niveau de la batterie:
appuyez sur le bouton, il affichera le niveau de la batterie, en même temps, il activera la charge sans fil, le port USB C et USB A, si 60 secondes plus tard, aucun appareil n'est connecté. La cascade entrera en mode veille.

Charge Passthrough:
Connectez le chargeur mural à la cascade et il commencera à se charger. Lorsque la cascade est en cours de chargement, le relais d'alimentation est également disponible pour charger votre appareil et la banque de batteries en même temps. La charge sans fil est la première priorité de la charge passthrough. Vous pouvez placer votre téléphone sur le dessus de Cascade pour commencer le chargement sans fil. Si aucun appareil n'est installé sur le chargeur sans fil, la cascade désactivera le protocole de charge sans fil. Vous devrez appuyer sur le bouton pour activer à nouveau. Cascade prend également en charge la charge sans fil et la charge USB A en même temps, tandis que la cascade est branchée sur l'alimentation via USB-C.

Directives de stockage et de transport

Dépannage:
Si le Boulder ne fonctionne pas:
- Chargez complètement les batteries
- Vérifiez que le cordon USB est correctement inséré.
Ne fonctionne toujours pas? Contactez-nous sur lander.com/support

Avertissements:
- Surveiller l'utilisation avec de jeunes enfants
- NE PAS regarder la lampe en fonctionnement, cela pourrait endommager vos yeux. Lander n'est pas responsable des conséquences, directes, indirectes ou accidentelles, ou de tout autre type de dommage résultant ou résultant de l'utilisation de ses produits.

Garantie d'un (2) an et retours: Pour plus d'informations sur la garantie limitée d'un an de ce produit, visitez lander.com/warranty.

Pour toute question sur les retours, visitez lander.com/return-policy.

Certifications et tests:

Ce produit a été confirmé conforme à la directive européenne sur les équipements radio (RED) 2014/53 / EU.t

Ce produit répond aux exigences de la CEM (compatibilité électromagnétique) 2014/30 / EU et de la directive RoHS 2011/65 / EU.

REMARQUE: Cet équipement a été testé et déclaré conforme aux limites d'un appareil numérique de classe B, conformément à la partie 15 des règles FCC. Ces limites sont conçues pour fournir une protection raisonnable contre les interférences nuisibles dans une installation résidentielle. Cet équipement génère des utilisations et peut émettre de l'énergie radiofréquence et, s'il n'est pas installé et utilisé conformément aux instructions, peut provoquer des interférences nuisibles aux communications radio. Cependant, il n'y a aucune garantie que des interférences ne se produiront pas dans une installation particulière. Si cet équipement provoque des interférences nuisibles à la réception de la radio ou de la télévision, ce qui peut être déterminé en éteignant et en rallumant l'équipement, l'utilisateur est encouragé à essayer de corriger les interférences par une ou plusieurs des mesures suivantes:

- Réorientez ou déplacez l'antenne de réception.
- Augmentez la séparation entre l'équipement et le récepteur.
-Connectez l'équipement à une prise sur un circuit différent de celui auquel le récepteur est connecté. -Consulter le revendeur ou un technicien radio / TV expérimenté pour obtenir de l'aide. Les changements ou modifications non expressément approuvés par la partie responsable de la conformité peuvent annuler le droit de l'utilisateur à utiliser l'équipement.

Cet appareil est conforme à la partie 15 des règles FCC. Son fonctionnement est soumis aux deux conditions suivantes: (1) cet appareil ne doit pas causer d'interférences nuisibles, et (2) cet appareil doit accepter toute interférence reçue, y compris les interférences pouvant entraîner un fonctionnement indésirable.

Cet appareil est conforme aux normes RSS exemptes de licence d'Industrie Canada. Son fonctionnement est soumis aux deux conditions suivantes: (1) cet appareil ne doit pas provoquer d'interférences, et (2) cet appareil doit accepter toute interférence, y compris les interférences susceptibles d'entraîner un fonctionnement indésirable de l'appareil.

Étiquette de conformité d'Industrie Canada ICES-003: CAN ICES-3 (B) / NMB-3 (B).

Ce produit est conforme aux exigences RCM.

Exigence FCC

les changements ou modifications non expressément approuvés par la partie responsable de la conformité pourraient annuler le droit de l'utilisateur à faire fonctionner l'équipement.

Cet appareil est conforme à la partie 15 des règles FCC. Son fonctionnement est soumis aux deux conditions suivantes:

(1) cet appareil ne doit pas causer d'interférences nuisibles, et

(2) cet appareil doit accepter toute interférence reçue, y compris les interférences pouvant entraîner un fonctionnement indésirable.

Remarque: cet équipement a été testé et déclaré conforme aux limites d'un appareil numérique de classe B, conformément à la partie 15 des règles FCC. Ces limites sont conçues pour fournir une protection raisonnable contre les interférences nuisibles dans une installation résidentielle. Cet équipement génère, utilise et peut émettre de l'énergie radiofréquence et, s'il n'est pas installé et utilisé conformément aux instructions, il peut provoquer des interférences nuisibles aux communications radio. Cependant, il n'y a aucune garantie que des interférences ne se produiront pas dans une installation particulière. Si cet équipement provoque des interférences nuisibles à la réception de la radio ou de la télévision, ce qui peut être déterminé en éteignant et en rallumant l'équipement, l'utilisateur est encouragé à essayer de corriger les interférences par une ou plusieurs des mesures suivantes:

- Réorientez ou déplacez l'antenne de réception.
- Augmentez la séparation entre l'équipement et le récepteur
- Connectez l'équipement à une prise sur un circuit différent de celui sur lequel le récepteur est connecté
- Consultez le revendeur ou un technicien radio / TV expérimenté pour obtenir de l'aide.

Exigence d'ISDE

Cet appareil contient des émetteurs / récepteurs exempts de licence conformes aux RSS exemptes de licence d'Innovation, Sciences et Développement économique Canada. Son fonctionnement est soumis aux deux conditions suivantes:

(1) Cet appareil ne doit pas provoquer d'interférences.

Cet appareil doit accepter toute interférence, y compris les interférences qui peuvent provoquer un fonctionnement indésirable de l'appareil.

L'émetteur / récepteur exempt de licence contenu dans le présent appareil est conforme aux

CNR d'Innovation, Sciences et Développement économique Canada applicables aux appareils radio exempts de licence. L'exploitation est autorisée aux deux conditions suivantes:

L'appareil ne doit pas produire de brouillage;

L'appareil doit accepter tout brouillage radioélectrique subi, même si le brouillage est susceptible d'en compromettre le fonctionnement.

FR

Carga inalámbrica:
para comenzar la carga inalámbrica, presione el botón y coloque el dispositivo en la parte superior de la cascada. Cascade detectará automáticamente cuando se cargue a través de USB-A o USB-C. Simplemente conecte su dispositivo para comenzar a cargar.

Nivel de batería:
presione el botón, mostrará el nivel de batería, al mismo tiempo, encenderá la carga inalámbrica, el puerto USB C y USB A, si 60 segundos después, no hay ningún dispositivo conectado. La cascada entrará en modo de suspensión.

Carga de paso:
conecte el cargador de pared a la cascada y comenzará a cargarse. Cuando la cascada se está cargando, el paso de energía también está disponible para cargar su dispositivo y el banco de baterías al mismo tiempo. La carga inalámbrica es la primera prioridad de la carga de paso. Puede colocar su teléfono en la parte superior de Cascade para comenzar la carga inalámbrica. Si no se coloca ningún dispositivo en el cargador inalámbrico, la cascada desactivará el protocolo de carga inalámbrica. Deberá presionar el botón para activar nuevamente. Cascade también admite la carga inalámbrica y la carga de paso USB A al mismo tiempo, mientras que la cascada está conectada a la alimentación a través de usb-c.

Pautas de almacenamiento y transporte

Resolución de problemas:
Si el Boulder no funciona:
- Cargue las baterías por completo
- Compruebe que el cable USB esté insertado correctamente
¿Aún no funciona? Contáctenos en lander.com/support

Advertencias:
- Uso del monitor con niños pequeños
- NO mire fijamente la lámpara en funcionamiento, esto puede dañar sus ojos. Lander no se hace responsable de las consecuencias, ya sean directas, indirectas o accidentales, o de cualquier otro tipo de daño que surja o resulte del uso de sus productos.

Garantía y devoluciones de un (2) año: para obtener información sobre la garantía limitada de un año para este producto, visite lander.com/warranty.

Si tiene preguntas sobre devoluciones, visite lander.com/return-policy.

Certificaciones y pruebas:

Se ha confirmado que este producto cumple con la Directiva europea de equipos de radio (RED) 2014/53 / EU.t

Este producto ha cumplido con los requisitos de EMC (compatibilidad electromagnética) 2014/30 / EU y la directiva RoHS 2011/65 / EU.

Este dispositivo cumple con los estándares RSS exentos de licencia de Industry Canada. El funcionamiento está sujeto a las dos condiciones siguientes: (1) este dispositivo no puede causar interferencias y (2) este dispositivo debe aceptar cualquier interferencia, incluidas las interferencias que puedan causar un

funcionamiento no deseado del dispositivo.

Etiqueta de conformidad de Industry Canada ICES-003: CAN ICES-3 (B) / NMB-3 (B).

Este producto cumple con los requisitos de RCM.

:

Requisito ISED

Este dispositivo contiene transmisores / receptores exentos de licencia que cumplen con los RSS exentos de licencia de Innovación, Ciencia y Desarrollo Económico de Canadá. El funcionamiento está sujeto a las dos condiciones siguientes:

(1) Este dispositivo no puede causar interferencias.

Este dispositivo debe aceptar cualquier interferencia, incluida la interferencia que pueda causar un funcionamiento no deseado del dispositivo.

L'émetteur / récepteur exento de licencia contenu dans le présent appareil est conforme aux

CNR d'Innovation, Sciences et Développement économique Canadá apply aux appareils radio exentos de licencia. L'exploitation est autorisée aux deux condiciones suivantes:

L'appareil ne doit pas produire de brouillage;

L'appareil doit accept tout brouillage radioélectrique subi, même si le brouillage est susceptible d'en compromettre le fonctionnement.