

Model Name: AW102  
FCC ID:2AVSP-AW102A

ATMOPH

Atmoph Window 2

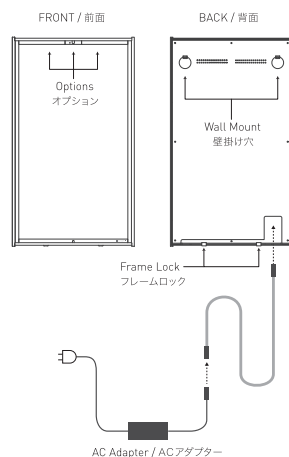
START GUIDE

## Welcome to Atmoph Window 2

Thank you for purchasing Atmoph Window 2. This guide describes in short steps how to start using Atmoph Window. Before we begin, there are a couple of things to keep in mind. Please read carefully this backside on safety and regulations before using Atmoph Window 2.

Atmoph Window 2をご購入いただきありがとうございます。このスタートガイドはAtmoph Window 2を使い始めるためのいくつかのステップが書いています。Atmoph Window 2をご利用いただく前に、裏面の使用上のご注意をお読みください。

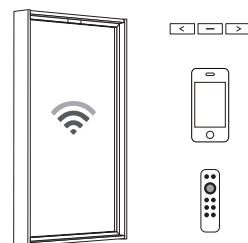
## Set up / セットアップ



## How to start / さあはじめよう

- Follow the steps shown on Atmoph Window 2 to set up the Wi-Fi network.

Atmoph Window 2が起動したら画面の指示にしたがってWi-Fiの設定を進めてください。



- Download the Atmoph app.  
iOS13 or later / Android 9.0 or later

Atmoph アプリをダウンロードします。  
iOS13以上もしくはAndroid 9.0以上

<https://atmoph.com/getapp>



## How to hang on the wall / 壁に設置する方法

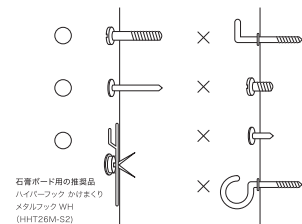
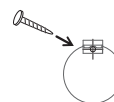
- Place Wall Mount Guide to the wall where you want to hang Atmoph Window 2, then tape the guide horizontally.

壁掛けガイドを、Atmoph Window 2を設置したい位置に合わせて、セロハンテープ等のはがれやすいもので水平に壁に固定してください。



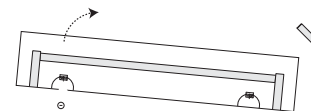
- Drive screws or nails at + marks on the guide. Please use appropriate ones as shown below depending on material of the wall.

壁掛けガイドの+印の真ん中にネジなどを打ってください。壁の素材に合わせて、適切なネジや釘などを選んでください。



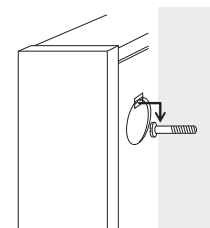
- Pull up and tear off the guide.

壁掛けガイドを引き抜きます。



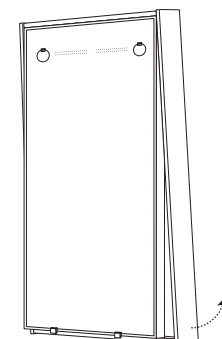
- Hold Atmoph Window 2 toward the wall and carefully hold downward to hook on the wall mount on the back. Make sure it is hooked and release your hands.

本体の背面の壁掛け穴をネジに差し込み、ひっかけるように下に下げて下さい。両方の穴に入っていることを確認してから手を離してください。




- Release the frame by while facing Atmoph Window body, carefully pulling the frame up and out of the body from the bottom.

アウターフレームを下側から製品の正面に向けて引き上げ、取り外します。



- To connect the frame attach it first to the latch at the top of Atmoph Window body, then carefully push the bottom part of frame into the frame lock until you hear it click in.

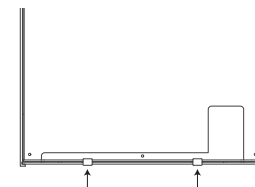
フレームを装着する際は、本体上面のツメにアウターフレームを引っかけ、下部のフレームロックがカチッと音がするまでしっかりとめこみます。



## How to change the frame / フレームを替える方法

- With Atmoph Window 2 still attached to the wall, press both left and right of the frame lock, positioned on the bottom of Atmoph Window body, to unlock the frame.

Atmoph Window 2を壁にかけた状態で、本体下部のフレームロックを左右同時に押すとロックが外れます。



## Contact Us

If you have any questions or comments concerning our products, you are kindly asked to contact us through our website. Our support staff will promptly respond.

<https://atmoph.com/support>

## お問い合わせ

**当社の製品に関するお問い合わせ、ご意見は当社のウェブサイトまでお願いいたします。サポート担当者が、速やかにご対応させていただきます。**

<https://atmoph.com/support>

## Please read the following

When using this product, you are kindly requested to read and observe the following warnings, cautions, and requests. Failure to heed these precautions may result in electric shock, fire, or device failure. Furthermore, in the event of smoke, fire, or malfunction, immediately stop using the product and contact us accordingly.

### Caution / Warning / Request

- Never use this product with a power supply other than 100 VAC, 50/60 Hz. Failure to follow this instruction may result in fire, heat generation, electric shock, rupture, failure, or malfunction.
- Do not use, store, or leave this product in high-temperature locations because doing so may result in fire, rupture, failure, or malfunction.
- Always use the dedicated AC adapter/power cable supplied with this product. The use of any other adapter/power cable may result in fire, rupture, failure, or malfunction.
- Do not dismantle or modify this product. Any dismantling or modification may result in electric shock, fire, malfunction, or failure.
- Do not put any foreign matter into this product. Promptly remove any foreign matter. Failure to follow this instruction may result in fire, rupture, failure, or malfunction.
- Do not place a container filled with liquid near this product. Furthermore, never use it in humid locations like a bathroom or with wet hands. Failure to follow this instruction may result in electric shock, electronic short circuit, or failure due to corrosion.
- Do not place this product in a place that infants can reach. Damage to the device from a stretched wire cable or accidentally dropping may result in an accident or malfunction.
- Do not pull the cable. Such action may lead to dropping or falling and will cause an accident or failure.
- Do not cover or pack this product with blanket during use. Failure to heed this warning may result in fire, failure, or malfunction.
- Do not expose the device to strong impacts from dropping or throwing, which may result in malfunction or failure.
- In the event the product is damaged due to dropping, the display is cracked, or the internal parts of the device is exposed, keep the hands away from the cracked display or exposed internal parts. Failure to heed this warning may result in electric shock or personal injury from damaged parts.
- Do not touch this product or the connected cable during lightning storms. Failure to heed this warning may result in electric shock.
- As for the use of this product in the hospital, follow the instructions of each medical institution. In any location where the use of the device is prohibited, power off the product. Otherwise, the device may have an adverse effect on electronics or medical electric appliances.
- Do not drive nails, hit with a hammer, or trample this product. Such action may result in fire or damage to the device.
- Immediately stop using this product in the event of any abnormality, including smoke, foul odors, abnormal noise, or excessive heat.
- When using this product, secure it to prevent dropping or falling. Do not place the device on uneven or unstable surfaces, like a wobbly table or an inclined location. Failure to follow this instruction may result in personal injury or damage to the device.
- Do not expose the product to extreme temperatures or high humidity. (Use it within ambient temperature from 5°C to 35°C and humidity under 85%.)
- Do not press the surface of the display with hard or sharp objects. Doing so will scratch or damage the display.
- Do not use or store this product in locations where other equipment generates strong magnet fields and electromagnetic waves or where the product is exposed to static electricity, high humidity, excessive dust, oily smoke and steam, direct sunlight, high temperatures from heating appliances and fire, or corrosive gas.
- Refrain from using this product near microwave ovens. There is a possibility of interference with wireless communication from the effects of electromagnetic waves from the microwave.

- Please do not place Atmoph Window 2 in a very moist or dusty area, this may cause fire or electric shock.
- Please do not handle the electric plug with wet hands, this may cause electric shock.
- Please use all cords/cables as instructed according to the manual. Incorrect wiring may cause fire.

## For those customers who purchased an Atmoph Wood Frame

- Due to the use of natural timber materials, this frame expands and contracts slightly in accordance with the temperature and humidity of the surrounds. As a result the wood may slightly warp or bend.
- The grain and coloring of the timber also may vary from product to product.
- Moreover, the color may slightly change over time as a result of handling, the effects of UV, etc. Please wipe off any moisture or dirt as soon as possible.
- Please do not place the frame directly under an air-conditioner or any such heat/fan source, or directly exposed to sunlight - this may cause warping or discoloration.
- To care for your frame, please use a soft cloth for cleaning. The cloth can just be dry, or if using a moist cloth wipe any residual moisture with a dry cloth soon after.

## About wireless LAN (Wi-Fi®) function

- The wireless LAN function of this product uses 5GHz/2.4GHz bands. Since connections to all compatible devices with wireless LAN have not been confirmed, operation cannot be guaranteed.
- The device complies with security functions of the wireless LAN standard specifications but may be insufficient, depending on the use environment and settings. Therefore, we recommend implementing security settings at your own discretion and responsibility.

## About guarantee

We will warrant all products for twelve (12) months from the date of purchase.

- We offer our after-sales service or product guarantee only for products purchased from suppliers authorized by us.
- Read this start guide carefully before using this product. We shall not be responsible for loss/damage caused by dismantling of the product or incorrect usage.
- We shall assume no responsibility for secondary loss/damage (interruption of business and loss of business profits, etc.) due to the use of this product or the occurrence of failure.
- We will assume no liability nor guarantee the product for failure or loss/damage to others from the settings of this product.

## はじめにお読みください

本製品のご利用に際して、以下の警告および注意をご覧ください必ずお守りください。これらの事項が守られない時、感電・火災・故障などが発生する場合や人が死亡・重症または軽症を負う危険性があります。また、万一「発火」「発煙」「溶解」など異常が発生した場合には速やかに本製品の利用を中止し、当社へご連絡するようにお願いいたします。

### 注意・警告・お願い

- 高湿になる場所での使用、保管、放置はしないでください。発火・破裂・故障・火災・障害の原因となります。
- 必ず付属の専用ACアダプタ・電源ケーブルを使用してください。発火・破裂・故障・火災・障害の原因となります。
- 本製品を分解、改造しないでください。感電・火災・誤作動・故障の原因となります。
- 本製品の中に異物を入れないようにしてください。混入しているときは直ちに取っ払いください。そのまま使用することで発火・破裂・故障・火災・障害の原因となります。
- 本製品の近くに液体が入った容器をおかないでください。また風呂場など湿気の多い場所での使用、または濡れた手での使用は絶対にしないでください。感電や電子回路のショート、腐食による故障の原因となります。
- 乳幼児の手が触る場所には置かないでください。電源ケーブルに引っかかりたり、誤って落下させたりするなど、事故や障害の原因となる場合があります。
- ケーブルを引っ張らないでください。落下や転倒するなど、事故や故障、障害の原因となります。
- 使用中に製品を覆ったり包んだりしないでください。火災・故障・障害の原因となります。
- 落下させる、投げつけるなどの強い衝撃を与えないでください。誤作動・故障の原因となります。
- 本製品が落下などによっては破損し、ディスプレイが割れたり機器内部が露出した場合、割れたディスプレイや露出部に手を触れないでください。感電したり、破損部でけがをすることがあります。
- 重さのときは本製品や接続されているケーブル等にはぶれないでください。感電の原因となります。
- 医療施設等での使用については、各医療機関の指示に従ってください。使用を禁止されている場所では本製品の電源を切ってください。電子機器や医用電気機器に悪影響を及ぼす原因となります。
- 本製品にきざしや、ハンマーでたたいたり、踏みつけたりしないでください。発火や破損の原因となります。
- 使用中に煙が出たり、異臭や異音がする、過剰に発熱しているなどの異常が起きたときは使用をやめてください。
- 設置する際は、落下や転倒させないように、しっかり固定してからご使用ください。ぐらついた台の上や傾いた場所など、不安定な場所に置いたりしないでください。落下してけがや破損の原因となります。極端な高温・低温・多湿の場所では使用しないでください。(周囲温度5℃～35℃、湿度85%以下の範囲内で使用ください)
- ディスプレイの表面に鋭利な物、硬い物などを強く押し付けしないでください。傷の発生や破損の原因となります。
- 本製品を強い磁気や電磁波が発生する装置が近くにある場所、静電気が多く発生する場所、湿気やほこりの多い場所、油煙や湯気があたる場所、直射日光の当たる場所、暖房器具や火の近くなどの高温になる場所、腐食性ガスの発生する場所で使用したり、保管はしないでください。
- 本製品の電子レンジ近くのご使用はおやめください。電磁波の影響によって、無線通信が妨害される恐れがあります。
- 湿気やほこりの多い場所に置かないでください。感電・火災の原因となります。
- ぬれた手で電源プラグを抜き差ししないでください。感電の原因となります。
- 各種コード(ケーブル)は、マニュアルで指示されている以外の配線をしないでください。配線を誤ると、火災の原因となります。

## 木製フレームをご購入いただいた方

- 天然木を使っているため、設置場所の温度や湿度により、膨張や収縮を繰り返します。その為、製品に多少の反りや歪みが発生することがあります。
- 木目や色、節に個体差があります。
- 紫外線や、手で触れることなどの影響により、時間の経過とともに色味に変化します。
- 汚れや水分がついた場合は、すぐに拭き取ってください。
- 直射日光や照明、エアコンなどの熱や風を直接製品にあててないでください。反りや変形、変色の原因となります。
- 書袋のお手入れは柔らかない布で乾拭き、または水拭き後に乾拭きをしてください。

## 無線LAN(Wi-Fi®)機能について

- 本製品の無線LAN機能は5GHz/2.4GHz帯を使用します。すべての無線LAN対応機器との接続動作確認をしたものではありませんので、動作を保証するものではありません。
- 無線LANの標準仕様にて準拠したセキュリティ機能に対応しておりますが、使用環境および設定内容によってはセキュリティが十分でない場合が考えられます。お客様の判断と責任において、セキュリティの設定を行い、使用することをお推奨します。
- 通信時に発生したいかなる情報漏洩や不正侵入などによる一切の損害に対し、当社は一切の責任を負いかねますので、あらかじめご了承ください。

## 保証について

当社はすべての製品に対し、ご購入日から12ヶ月間の保証をいたします。

- 当社は、当社が認めるところから購入された製品に対してのみ、アフターサービスと製品保証を提供しております。
- ご使用前に、このスタートガイドをよくお読みください。商品の分解や誤った使用方法による損害に対して、当社は一切の責任を負いかねますので、あらかじめご了承ください。
- 本製品の使用及び不具合の発生によって、二次的に発生した損害(事業の中断及び事業利益の損失等)につきましては、当社では一切責任を負いません。
- 本製品を設置することにより他に生じた故障・損傷について、当社では一切保証いたしません。

ATMOPH

Atmoph Inc. / アトモフ株式会社  
Kyoto, Japan

AW102 013005-1901