X20Z2_50W无线充说明书_V01_20210121

1 : 1

☐ A4
☐ A3
☑ other

Confidentiality
☑ Internal
☐ External

☐ EVT
☐ DVT

材质：128g双铜纸过哑油
规格：风琴折，4c印刷
备注：logo的红色为：185C红

蓝色线框为辅助线，不打印

封面

Let's get started

User Guide
产品使用说明书
Guide d'utilisation
उपयोगकर्ता गाइड

OnePlus Warp Charge 50 Wireless Charger

概览和包装清单

规格参数
型号: C302A
颜色: 白色
输出: 50W (Max)
输入: 5V–4A 9V–2A 10V–6.5A 20V–3.25A (Max)

Overview and Packing List

Specifications
Model: C302A
Color: White
Output: 50W (Max)
Input: 5V–4A 9V–2A 10V–6.5A 20V–3.25A (Max)

Aperçu et liste d'emballage

Spécifications
Modèle : C302A
Couleur : Blanc
Sortie : 50W (Max)
Entrée : 5V–4A 9V–2A 10V–6,5A 20V–3,25A (Max)

अवलोकन और पैकिंग सूची

विनिर्देश
मॉडल: C302A
रंग: सफेद
आउटपुट: 50W (अधिकतम)
इनपुट: 5V–4A 9V–2A 10V–6.5A 20V–3.25A (अधिकतम)

① 出风口 / Outlets / Sortie d'air / आउटलेट्स
② 指示灯 / Indicator / Voyant / सूचक
③ USB-C 充电插口 / USB-C charging port / Port de charge USB-C / USB-C चार्जिंग पोर्ट

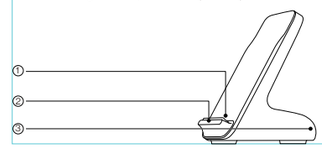

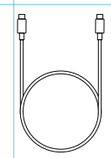

- 闪充Type-C转Type-C数据线
- OnePlus Warp Charge Type-C to Type-C Cable
- Câble Type-C vers Type-C de OnePlus Warp Charge
- OnePlus Warp Charge टाइप-सी से टाइप-सी केबल

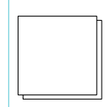

- 产品使用说明书
  信息安全&保修卡
- User Guide
  Safety Information and Warranty
- Guide d'utilisation
  Informacion de Seguridad y Garantia
- उपयोगकर्ता गाइड
  सुरक्षा जानकारी और वारंटी

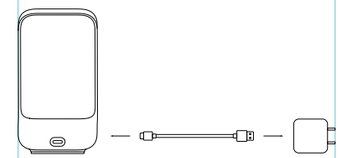

无线充电

使用说明:
使用数据线连接无线充电器与电源适配器*，将一加私有无线充电协议的移动设备放至无线充电感应区域上即开始充电，充电完成后，请取下移动设备。
* 本产品支持符合 WARP CHARGE、QC、PD 及普通 5V/2A 电源适配器，本产品不含电源适配器。

封底

Version: v1.0

二维码扫码内容:
厂家代码-料号

WARP CHARGE无线闪充:
可为支持WARP CHARGE无线闪充协议的手机提供最高50W的无线充电服务，该服务需搭配通过65W或65W以上 PD协议认证的数据线及第三方电源适配器。
*搭配Warp 65W电源适配器最高支持45W的无线充电服务。

Wireless Charge

Operating Instructions:
Connect the wireless charger with the power adapter*, with a data cable. Place the phone that supports OnePlus private wireless charging protocol, in the center of the induction area for wireless charging. After charging, remove the phone.
* This product supports the WARP CHARGE, QC, PD, and standard 5V/2A power adapters. This product does not come with a power adapter.

Warp Wireless Charge：
This function can provide up to 50W of wireless charging for mobile phones which support Warp Wireless Charge. This function requires a data cable and a third-party power adapter both certified by 65W or above PD protocol.
* Warp 65W power adapter allows up to 45W of wireless charging.

Charge sans fil

Mode d'emploi :
Connectez le chargeur sans fil à l'adaptateur secteur* avec un câble de données. Placez l'appareil mobile prenant en charge le protocole de charge sans fil privé OnePlus au centre de la zone d'induction pour la charge sans fil. Après la charge, retirez l'appareil mobile.
* Ce produit prend en charge les adaptateurs secteur WARP CHARGE, QC, PD et ceux de 5V/2A communs. Ce produit n'est pas fourni avec un adaptateur secteur.

Warp Wireless Charge
Cette fonction permet de fournir un service de charge sans fil jusqu'à 50 W pour les téléphones mobiles prenant en charge le protocole de Warp Wireless Charge. Ce service nécessite un câbles de données et d'adaptateurs du secteur tiers, qui ont été authentifiés selon la convention PD 65 W ou supérieur.
* Service de charge sans fil jusqu'à 45 W avec adaptateur secteur Warp 65 W.

वायरलेस चार्ज

संचालन के निर्देश:
वायरलेस चार्जर को पावर एडॉप्टर* से डेटा केबल के साथ कनेक्ट करें। वायरलेस चार्जिंग के लिए इंडक्शन एरिया के केंद्र में OnePlus प्राइवेट वायरलेस चार्जिंग प्रोटोकॉल को सपोर्ट करने वाले मोबाइल डिवाइस को रखें। चार्ज करने के बाद, मोबाइल डिवाइस को हटा दें।
* यह उत्पाद WARP CHARGE, QC, PD, और आम 5V/2A पावर एडेप्टर का समर्थन करता है। यह उत्पाद पावर एडेप्टर के साथ नहीं आता है।

Warp Wireless Charge:
यह प्रणाली, उन मोबाइल फोन को, 50W तक की वायरलेस चार्जिंग सुविधा प्रदान कर सकती है, जो Warp Wireless Charge प्रोटोकॉल को सपोर्ट करते हैं. इस सेवा के लिए डेटा केबल और थर्ड-पार्टी पावर एडॉप्टर की आवश्यकता होती है जो 65W या उससे ऊपर के पीडी प्रोटोकॉल सर्टिफिकेशन से गुजरे हों.
* 65W वार्प पॉवर एडाप्टर के साथ 45W तक की वायरलेस चार्जिंग सुविधा.

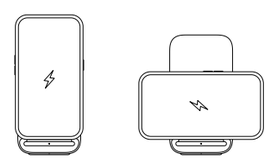

指示灯说明

指示灯颜色	状态
无	未接电源或待机
白灯快闪三次	接通电源或取下移动设备时
白灯长亮	充电过程中或者充电完成
红灯闪烁	出现异常，保护功能启动

Indicator instruction

Indicator color	Status
N/A	No power connection or standby
Fast flashing white for three times	Connected to power or mobile device removal
White steady on	Charging or charging completed
Flashing red	Ongoing protection feature due to an exception

Signification de voyant

Couleur de voyant	État
N/A	Aucune connexion électrique ou en veille
Clignotant rapidement en blanc trois fois	Connexion électrique ou retrait de l'appareil mobile
Allumé en blanc fixe	En cours de charge ou fin de charge
Clignotant en rouge	Activation de la fonction de protection en raison d'une anomalie

संकेतक निर्देश

संकेतक रंग	स्थिति
लागू नहीं	कोई पावर कनेक्शन या स्टैंडबाय नहीं
तीन बार के लिए तेजी से चमकती सफेद	पावर कनेक्शन या मोबाइल डिवाइस निकालना
सफेद स्थिर चाल	चार्जिंग हो रहा है या चार्ज पूरा हुआ है
चमकता लाल	संरक्षण सुविधा अपवाद के कारण शुरू हुई

Design: Han Check: Approved : Date : 20210121

X20Z2_50W无线充保修卡_V01_20210309

1 : 1

☐ A4
☐ A3
☑ other

Confidentiality
☑ Internal
☐ External

☐ EVT
☐ DVT

材质：128g双铜纸过哑油
规格：骑马钉，4c印刷
备注：logo的红色为：185C红

蓝色线框为辅助线，不打印

Safety and Warranty

Model/型号: C302A
FCC ID: 2ABZZ-C302A
IC: 12739A-C302A

Safety Information and Warranty
安全信息与保修卡
Información de Seguridad y Garantía
सुरक्षा जानकारी और वारंटी

OnePlus
Warp Charge 50
Wireless Charger

注意事项

- 请勿在高温、潮湿、多尘、强静电和强磁场的环境中放置或使用本设备，以免发生故障。
- 请在室内平稳桌面上使用本设备，以确保良好稳定的使用状态。
- 请勿在移动设备与本设备之间放置其他物品（例如磁夹、回形针、金属卡、身份证、交通卡、银行卡或装有金属磁条的护照），否则可能造成移动设备无法正常充电，或设备及物品以热、甚至损坏。
- 请勿将带有磁条或芯片的磁卡靠近本设备，以免造成磁性失效。当移动设备带保护壳充电时，保护壳厚度需低于 2mm，否保护壳较厚或表面不平整，请取下后进行充电，以免移动设备无法充电或滞后。
- 当无线充电过程中发生异常时，本设备将进入保护状态，指示灯变为红灯闪烁。请取下移动设备或断开与电源的连接，待异常处理完成后，重新放置移动设备。
- 请勿遮挡设备底部的风口，充电过程中产生的温度升高和噪音均属于正常现象。
- 请勿拆卸或改装充电器，否则可能导致人身伤害、触电或火灾。
- 请勿用至于触摸充电器、电缆或电源插座，否则可能导致触电。
- 不使用充电器时，请将充电器从电源插座和设备上拔下。

安全信息说明

在使用和操作设备之前，请阅读并遵守以下注意事项，以保证设备性能，避免出现危险或非法情况。

- 充电器应安装在设备附近，且应易于接近。
- 在即又规定禁止使用无线设备的医疗和保健场所，请遵守场所的规定，并关闭设备。
- 设备产生的无线电波可能会影响植入式医疗设备或个人医用设备的正常工作，如起搏器、植入耳蜗、助听器等。若您使用了这些医疗设备，请向其制造商咨询使用本设备的限制条件，若医疗器械制造商无限制条件，则保持至少30cm的距离。
- 请勿在雷雨天气使用本设备或暴露在高温或发热设备的周围，如日照、取暖器、微波炉、烤箱或热水器等，以免引起电击危险或设备故障。
- 请在温度 0°C~+35°C，湿度20%-80%RH 范围内使用本设备，并在温度 -20°C~+55°C，湿度 20%-80%RH 范围内存放本设备，以免引起设备故障。
- 请勿将金属异物放置在无线充电器表面，以免引起设备故障或发热。
- 需使用与设备规格相匹配的适配器连接电源，且适配器必须经过CCC认证。
- 若使用USB端口供电，请确认USB线为一加原装数据线或数据线符合USB-IF的相关规范。
- 本设备及其配件可能包含一些小零件，请将设备及其配件放置在儿童接触不到的地方。儿童可能在无意之中损坏本设备及其配件，或吞下小零件导致窒息或其他危险。
- 请勿任意拆解、改装、维修、敲击、剪穿一加 Warp 50 无线超级闪充充电器；请勿将一加 Warp 50 无线超级闪充充电器置于火中及水中，或暴露于超出设定温度的高/低温环境。
- 请勿在电源线上放置重物或试图修改任何电缆。
- 请勿拔出电源线，否则可能导致损坏并导致触电或火灾。
- 清洁设备之前，请从插座上拔下电源插头。
- 请按当地规定处理设备，不可将设备作为生活垃圾处理。请遵守本设备及其附件处理的本地法令，并支持回收行动。
- 该产品不适用于汽车。在某些情况下，它可能会干扰汽车电子系统。

保修政策

1. 自商品签收之日起，本产品享受有限时长内的退换货服务，具体保障时长请参考当地官网售后政策。
2. 为保障您的售后权益，在进行产品售后服务时请保持产品及附件完好、单据齐全，并提供相关订单号、发票及三包凭证。

服务与支持

售后服务热线：400-888-1111
更多帮助可登陆：www.oneplus.com/support
邮编：518040
公司信息：深圳市万普拉斯科技有限公司
地址：深圳市福田区泰然八路泰然大厦C座18楼

环保说明：

部件名称	产品中有害物质名称及含量					
	有害物质或元素					
	铅 (Pb)	汞 (Hg)	镉 (Cd)	六价铬 (Cr VI)	多溴联苯 (PBB)	多溴二苯醚 (PBDE)
印刷电路板组	X	O	O	O	O	O
塑料	O	O	O	O	O	O
金属	X	O	O	O	O	O
附件	X	O	O	O	O	O

本表格依据SJ/T 11364 的规定编制
O：表示该有害物质在该部件所有均质材料中的含量均在GB/T 26572-2011 规定的限量要求以下。
X：表示该有害物质至少在该部件的某一均质材料中的含量超出GB/T 26572-2011 规定的限量要求，且会向无成熟的替代方案。此产品符合欧盟RoHS 指令环保要求。

在图标10内数字表示产品在本信息指南规定的正常使用条件下的环保使用期限产为10 年。某些内部或外部组件的环保使用期限可能与产品环保使用期限不同。

组件上的使用期限标志优先于产品上任何与之相冲突的或不同的环保使用期限标志。因型号不同产品可能不包括除主机以外的其他部件，请以产品实际销售配置为准。

Precautions

- Do not place or use this device in high temperature, humidity, dusty conditions, or areas exposed to intense static electricity and strong magnetic fields. Do not spill water on the device's surface, or the device could be affected negatively.
- Place the device on an indoor, stable desktop to guarantee steady use.
- Do not place any metal objects between the charger and phone, such as a magnetic holder, paper clip, metal card, bus card, bank card, or passport containing a metal magnetic strip. Otherwise, the wireless charge board may not work properly or get heated, damaging any charged device or other devices.
- Do not bring magnetic card with magnetic strip or chip (such as bank card, ID card, traffic card, etc.) near the device, otherwise it may cause magnetic failure.
- If a protective case is used when the mobile device is being charged, ensure that the protective case is less than 2mm thick. If the protective case is thicker or the surface is uneven, remove it before charging the mobile device; otherwise, it could fail, or the charging may not occur.
- When exceptions occur during wireless charging, the device will enter the protection status, and the indicator will flash in red. In this case, remove the mobile device or disconnect it from the power supply.
- After the exception is solved, place the mobile device again.
- Do not cover the air outlet at the bottom. Some heat and noise from it is a normal phenomenon.
- Do not disassemble or modify charger, as this may lead to personal injury, electric shock or fire.
- Do not touch the charger, cable or power socket with wet hands, as this may cause electric shock.
- Unplug the charger from electrical outlets and the device when not in use.
- Please refer the information on exterior bottom enclosure for electrical before installing or operating the apparatus.

Safety information

Before use, please read and follow these precautions to ensure the device's performance avoids danger and unlawful actions.

- The charger should be installed near the device and at an accessible place.
- In medical and healthcare facilities where using wireless devices is explicitly prohibited, please follow the specific regulations and turn off the device.
- The radio wave generated by the device may hinder the normal operations of implantable medical devices or personal medical devices such as pacemakers, cochlear implants, and hearing-aids. If you are using any of these medical devices, please consult the relevant manufacturer about the limiting conditions for using this device. If there are no limiting conditions set out by the medical device manufacturer, keep the device at lease 30cm from your medical device.
- Do not use the device when there is a thunderstorm. Do not expose the device to high temperature or heating devices such as sunlight, heater, microwave, oven or water heater, to avoid electric shock and device failure.
- To prevent device failure, the operating temperature range and humidity range for the device are from 0 °C to +35 °C, 20% to 80% RH; and the storage temperature range and humidity range for the device are from -20 °C to +55 °C, 20% to 80% RH.
- Do not place any metal object on the surface of the wireless charge to avoid device failure or heating.
- If a USB port is used for power supply, make sure that the USB cable is provided by OnePlus or complies with relevant USB-IF specifications.
- This device and its accessories may contain small parts. Please put the device and its accessories out of children's reach. Children may accidentally damage this device and its accessories, or swallow the small parts and got choked or other dangers.
- Do not disassemble, refit, drop, knock, or pierce OnePlus Warp Charge 50 Wireless Charger. Do not place OnePlus Warp Charge 50 Wireless Charger in water or fire, or expose it to high/low temperature conditions beyond the set temperature ranges.
- Do not place any heavy objects on the power cable. Do not attempt to alter any cable.
- Do not pull out the power cable, or the cable may be damaged and cause electric shock or fire.
- Before cleaning the device, disconnect the plug from the socket. Dispose of the device in accordance with your local regulations.
- Do not dispose of the device as household waste. Comply with the local decrees concerning the disposal of the device and its accessories. Support the recycle process.
- This product is not intended for use in an automobile. In certain cases it may interfere with automotive electronic systems.
- When using the product, maintain a distance of 20 cm from the body to ensure compliance with RF exposure requirements.

OnePlus Device Warranty Information

1. OnePlus devices purchased on oneplus.com or authorized sales channels come with a limited warranty. The duration of this warranty is dependent on the original country or region of purchase and is only redeemable within the original country or region.
2. Unless otherwise specified, this warranty covers the hardware components of the product as originally supplied and does not cover, or partially covers, software, consumable items, or accessories, even if packaged or sold together with the product. The limited warranty only covers functional defects of product caused by workmanship or build materials. For more details, please contact OnePlus Customer Support by visiting oneplus.com/support.

Statement

OnePlus is a registered trademark of OnePlus Technology (Shenzhen) Co., Ltd. Copyright. OnePlus Technology (Shenzhen) Co., Ltd. All rights reserved.

This manual is for informational purposes only and does not constitute a commitment of any kind.

Service and Support

Company Information: OnePlus Technology (Shenzhen) Co., Ltd.
Address: 18C02, 18C03, 18C04, and 18C05, Shum Yip Terra Building, Binhe Avenue North, Futian District, ShenZhen, GuangDong, P.R.C.

Précautions

- Ne placez pas et n'utilisez pas cet appareil dans des conditions de température élevée, humides ou poussiéreuses ou dans des zones exposées à une électricité statique intense ou à des champs magnétiques puissants. Ne renversez pas d'eau sur la surface de l'appareil, sinon l'appareil pourrait être défectueux.
- Placez l'appareil sur un bureau stable à l'intérieur pour garantir une utilisation stable.
- Ne placez aucun objet métallique entre le chargeur et le téléphone, par exemple un support magnétique, un trombone, une carte métallique, une carte de bus, une carte bancaire ou un passeport contenant une bande magnétique métallique. Sinon, la carte de charge sans fil risque de ne pas fonctionner correctement et le chargeur peut être chauffé, ce qui peut endommager tout appareil en cours de charge ou d'autres appareils.
- N'apportez pas de cartes magnétiques avec des bandes magnétiques ou des puces (telles que des cartes bancaires, des cartes d'identité, des cartes de transport, etc.) à proximité de l'appareil pour éviter une défaillance magnétique.
- Si un étui de protection est utilisé lors de la charge de l'appareil mobile, assurez-vous que l'épaisseur de l'étui de protection est inférieure à 2 mm. Si l'étui de protection est plus épais ou si la surface est inégale, retirez-le avant de charger l'appareil mobile, sinon, la charge peut échouer ou l'appareil mobile peut tomber.
- Lorsque des anomalies se produisent pendant la charge sans fil, l'appareil passera en état de protection et le voyant clignotera en rouge. Dans ce cas, retirez l'appareil mobile ou débranchez-le de l'alimentation électrique. Une fois l'anomalie résolue, replacez l'appareil mobile.
- Ne couvrez pas la sortie d'air située en bas. Certaines chaleurs et bruits sont des phénomènes normaux.
- Ne démontez pas et ne modifiez pas le chargeur, car cela pourrait entraîner des blessures, un choc électrique ou un incendie.
- Ne touchez pas le chargeur, le câble ou la prise d'alimentation avec les mains mouillées, car cela pourrait provoquer un choc électrique.
- Débranchez le chargeur de la prise d'alimentation et de l'appareil lorsqu'il n'est pas utilisé.

Consignes de sécurité

Avant utilisation, veuillez lire et suivre ces précautions pour garantir les performances de l'appareil et éviter les dangers et les actions illégales.

- Le chargeur doit être installé à proximité de l'appareil et à un endroit accessible.
- Dans les établissements médicaux et de soins de santé où l'utilisation d'appareils sans fil est explicitement interdite, veuillez suivre les réglementations spécifiques et éteindre l'appareil.
- L'onde radio générée par l'appareil peut entraver le fonctionnement normal des dispositifs médicaux implantables ou des dispositifs médicaux personnels tels que les stimulateurs cardiaques, les implants cochléaires et les appareils auditifs. Si vous utilisez l'un de ces appareils médicaux, veuillez consulter le fabricant concerné sur les conditions limites d'utilisation de cet appareil. S'il n'y a pas de conditions limites définies par le fabricant du dispositif médical, éloignez l'appareil au moins 30 cm de votre dispositif médical.
- N'utilisez pas l'appareil lorsqu'il y a un orage. N'exposez pas l'appareil à des températures élevées ou à des appareils chauffants tels que la lumière du soleil, un radiateur, un four à micro-ondes, un four ou un chauffe-eau, pour éviter les chocs électriques et les pannes de l'appareil.
- Pour éviter une panne de l'appareil, la plage de température de fonctionnement et la plage d'humidité de l'appareil sont de 0 ° C à + 35 ° C, de 20% à 80% HR; et la plage de température de stockage et la plage d'humidité pour l'appareil sont de -20 ° C à + 55 ° C, de 20% à 80% HR.
- Ne placez aucun objet métallique sur la surface de la charge sans fil pour éviter une panne de l'appareil ou une surchauffe.
- Si un port USB est utilisé pour l'alimentation électrique, assurez-vous que le câble USB est fourni par OnePlus ou est conforme aux spécifications USB-IF pertinentes.
- Cet appareil et ses accessoires peuvent contenir de petites pièces. Veuillez mettre l'appareil et ses accessoires hors de portée des enfants. Les enfants peuvent accidentellement endommager cet appareil et ses accessoires, ou avaler les petites pièces et être étouffés, ou causer d'autres dangers.
- Ne démontez pas, ne remontez pas, ne laissez pas tomber, ne cognez pas et ne percez pas le chargeur sans fil OnePlus Warp Charge 50. Ne mettez pas le chargeur sans fil OnePlus Warp Charge 50 dans l'eau ou dans le feu, et ne l'exposez pas à des conditions de température élevée/basse au-delà des plages de température définies.
- Ne placez aucun objet lourd sur le cordon d'alimentation. N'essayez pas de modifier un câble.
- Ne tirez pas sur le cordon d'alimentation, car cela risque d'endommager le câble et provoquer un choc électrique ou un incendie.
- Avant de nettoyer l'appareil, débranchez la fiche de la prise.
- Mettez l'appareil au rebut conformément aux réglementations locales. Ne jetez pas l'appareil avec les déchets ménagers. Respectez les décrets locaux concernant la mise au rebut de l'appareil et de ses accessoires. Participez au processus de recyclage.
- Ce produit n'est pas destiné à être utilisé dans une voiture. Dans certains cas, il peut interférer avec les systèmes électroniques automobiles.
- Lors de l'utilisation du produit, maintenez une distance de 20 cm du corps pour garantir le respect des exigences d'exposition aux RF.

Consignes de sécurité

1. Les appareils OnePlus achetés sur oneplus.com ou par le biais de canaux de vente agréés bénéficient d'une garantie limitée. La durée de cette garantie dépend du pays ou de la région d'origine de l'achat et n'est remboursable que dans le pays ou la région d'origine.
2. Sauf spécification contraire, cette garantie couvre les composants matériels du produit tels que fournis à l'origine et ne couvre pas, ou alors seulement de manière partielle, les logiciels, les consommables ou les accessoires même si ceux-ci sont fournis ou vendus avec le produit. La garantie limitée ne couvre que les défauts fonctionnels du produit causés par la main d'œuvre ou les matériaux du produit. Pour plus de détails, contactez le service clientèle OnePlus en allant sur oneplus.com/support.

Déclaration

OnePlus est une marque déposée de OnePlus Technology (Shenzhen) Co., Ltd. Droits d'auteur : OnePlus Technology (Shenzhen) Co., Ltd. Tous droits réservés.

Ce manuel est fourni à des fins d'information uniquement et ne constitue pas un engagement de quelque nature que ce soit.

सावधानियाँ

- तीव्र तापीय बिजली या भगमुक्त चुंबकीय क्षेत्रवाले के संपर्क में इस उपकरण को उच्च तापमान, नमी, या धूल भरी परिस्थितियों या क्षेत्रों में इसे न रखें या उपयोग न करें। डिवाइस की सतह पर पानी न डालें, या डिवाइस दोषपूर्ण हो सकता है।
- सबसे उपयोग की मात्रा के लिए डिवाइस को इनडोर, सबसे डेस्कटॉप पर रखें।
- चार्जर और फोन के बीच कोई भी धातु की वस्तु न रखें, उदाहरण के लिए, चुंबकीय धारक, पेपर क्लिप, मेटल कार्ड, या बस कार्ड, बैंक कार्ड, या पासपोर्ट जजिसमें मेटल मैगनेटिक स्ट्रिप है। अन्यथा, वायरलेस चार्जर बोर्ड ठीक से काम नहीं कर सकता है और चार्जर गर्म हो सकता है, जो किसी भी चार्ज की गई डिवाइस या अन्य उपकरणों को क्षतिग्रस्त पहुंचा सकता है।
- कार्ड की चुंबकीय पट्टियों से संपर्क के लिए डिवाइस के पास चुंबकीय स्ट्रिप्स (जैसे बैंक कार्ड, आईडी कार्ड, ट्रेफिक कार्ड, आदि) के साथ चुंबकीय कार्ड न लाएं।
- यदि ऐसे सुरक्षात्मक मामले का उपयोग करेंगे जाता है जब मोबाइल डिवाइस को चार्ज करेंगे ना रहा है, तो सुनिश्चित करें कि सुरक्षात्मक मामला 2mm से कम मोटा है। यदि सुरक्षात्मक मामले मोटा है या सतह असमान है, तो मोबाइल डिवाइस को चार्ज करने से पहले इसे हटा दें; अन्यथा, चार्जनिंग विफल हो सकता है या मोबाइल डिवाइस नहीं सकता है।
- जब वायरलेस चार्जनिंग के दौरान अपवाद होते हैं, तो डिवाइस सुरक्षा संचारित में प्रवेश करेगा और संकेतक लाल रंग में फ्लैश करेगा। इस मामले में, मोबाइल डिवाइस को हटा दें या इसे पावर की आपूर्ति से काट दें। अपवाद हल होने के बाद, मोबाइल डिवाइस को फिर से रखें।
- तल पर हवा की आउटलेट को कवर न करें। कुछ गर्मी और शोर सामान्य घटना है।
- चार्जर को खोलें या ठीक न करें, क्योंकि इससे व्यक्तिगत चोट, बिजली का झटका या आग लग सकती है।
- गीले हाथों से चार्जर, केबल या पावर सॉकेट को न छुएं, क्योंकि इससे बिजली का झटका लग सकता है।
- जब उपयोग न कर रहे हों तब बिजली के आउटलेट से और उपकरण से चार्जर को अलग करें।

सुरक्षा जानकारी

उपयोग करने से पहले, कृपया डिवाइस के प्रदर्शन को सुनिश्चित करने और खतरे और गैरकानूनी कार्यों से बचने के लिए इन सावधानियों को पढ़ें और उनका पालन करें।

- चार्जर को डिवाइस के पास और एक सुलभ जगह पर स्थापित करना चाहिए।
- चिकित्सा और स्वास्थ्य सुविधाओं में जहां वायरलेस उपकरणों का उपयोग करना स्पष्ट रूप से निषिद्ध है, कृपया विशिष्ट नियमों का पालन करें और डिवाइस को बंद कर दें।
- डिवाइस द्वारा उत्पन्न रेडियो तरंग इम्प्लांटेबल मेडिकल डिवाइस या पेसमेकर, कॉक्लियर इम्प्लांट और श्रवण सहायता जैसे व्यक्तिगत चिकित्सा उपकरणों के सामान्य संचालन को बाधित कर सकती है। यदि आप इनमें से किसी भी चिकित्सा उपकरण का उपयोग कर रहे हैं, तो कृपया इस उपकरण का उपयोग करने के लिए सीमित शर्तों के बारे में संबंधित जानकारी के लिए उस चिकित्सा उपकरण निर्माता दवारा कोई सीमित सवर्ति निर्धारित नहीं की जाती है, तो अपने चिकित्सा उपकरण से डिवाइस को पटरे पर 30cm पर रखें।
- बिजली और वज्रपात के साथ वाली आंधी होने पर यंत्र का पर्यवेक्षण न करें। बिजली के झटके और डिवाइस की विफलता से बचने के लिए डिवाइस को उच्च तापमान या हीटिंग डिवाइस जैसे सूरज की रोशनी, हीटर, माइक्रोवेव, ओवन या वॉटर हीटर से उजागर न करें।
- डिवाइस की विफलता को रोकने के लिए, डिवाइस के लिए ऑपरेटिंग तापमान रेंज और आर्द्रता सीमा 0°C से +35°C, 20% से 80% RH; और डिवाइस के लिए भंडारण तापमान रेंज और आर्द्रता सीमा -20°C से +55°C, 20% से 80% RH है।
- डिवाइस की विफलता या हीटिंग से बचने के लिए वायरलेस चार्जर की सतह पर कोई भी धातु की वस्तु को न रखें।
- यदि USB पोर्ट का उपयोग पावर की आपूर्ति के लिए किया जाता है, तो सुनिश्चित करें कि USB केबल OnePlus द्वारा प्रदान की गई है या प्रासंगिक USB-IF विनिर्दिष्टों का अनुपालन करती है।
- इस उपकरण और इसकी सामान में छोटे हिस्से हो सकते हैं। कृपया डिवाइस और उसके सामान को बच्चों की पहुंच से बाहर रखें। बच्चे गलती से इस उपकरण और इसके सामान को नुकसान पहुंचा सकते हैं, या छोटे हिस्सों को निगल सकते हैं और दम घुट या अन्य खतरे हो सकते हैं।
- OnePlus Warp Charge 50 Wireless Charger को जूस न करें, फर्श से गलतियों, नॉक नॉकिंग, दबाएक देना या छेदना न करें। OnePlus Warp Charge 50 Wireless Charger को पानी या आग में न रखें, या इसे नॉर्मिशिति तापमान सीमाओं से परे उच्च/नॉमिल तापमान स्थितियों से ऐपोज़ करना करें।
- पावर केबल पर कोई भारी वस्तु न रखें। कोशिश भी केबल को बदलने का प्रयास न करें।
- पावर केबल को खींचें या नुकसान, या केबल क्षतिग्रस्त हो सकती है और बिजली के झटके या आग का कारण बन सकती है।
- डिवाइस को साफ करने से पहले, सॉकेट से प्लग को डिस्कनेक्ट करें।
- अपने सथानीय नियमों के अनुसार डिवाइस का नपिटान करें। घरेलू कचरे के रूप में डिवाइस का नपिटान न करें। डिवाइस और उसके सामान के नपिटान से संबंधित सथानीय फरमानों का अनुपालन। रीसायकल पटकाएयि का समर्थन करें।
- यह उत्पाद ऑटोमोबाइल में उपयोग करने जाने के लिए नहीं है। कुछ मामलों में यह ऑटोमोटिव इलेक्ट्रॉनिक पएणालियों में गड़बड़ कर सकता है।
- उत्पाद का उपयोग करते समय, RF जोखिम आवश्यकताओं के अनुपालन करते हुए शरीर से 20 cm की दूरी बनाए रखें।

OnePlus उपकरण वारंटी की जानकारी

1. oneplus.com पर या अधिकृत बिक्री माध्यमों से खरीदे गए OnePlus उपकरण सीमित वारंटी के साथ आते हैं। इस वारंटी की अवधि खरीद के मूल देश या क्षेत्रेत पर निर्भर करती है और केवल मूल देश या क्षेत्रेत् के भीतर ही इसका लाभ लिया जा सकता है।
2. अगर इसमें अलग से बताया हो, तो यह वारंटी मूल रूप में आपूर्ति करी गए उपगण के हारडवेयर घटकों को कवर करती है और सॉफ्टवेयर, खपत होने वाले आइटम या एक्सेसरीज़ को कवर या आंशिक रूप से कवर नहीं करती, भले ही उन्हें उत्पाद के साथ पैकेज किया गया या बेचा गया हो। सीमित वारंटी केवल कारीगरी या सामग्री की सामन्यदोषों के कारण हुए उत्पाद के कादयात्मक दोषों को कवर करती है। अधिक विवरणों के लिए कृपया oneplus.com/support पर जाकर OnePlus ग्राहक सहायता से संपर्क करें।

नविदन

OnePlus नाम OnePlus Technology (Shenzhen) Co., Ltd. का हनडिएदर ट्रेडमारक है। कॉपीराइट: OnePlus Technology (Shenzhen) Co., Ltd. सरवाधिकार सुरक्षित।

यह पुसतकि केवल जानकारी के उद्देश्यों के लिए और इसमें कोई पुरकोर की वचनबद्धता नहीं है।

FCC Regulatory Conformance

FCC Statement

This device complies with part 15 of the FCC Rules. Operation is subject to the following two conditions:
(1) This device may not cause harmful interference, and
(2) This device must accept any interference received, including interference that may cause undesired operation.
NOTE: The manufacturer is not responsible for any radio or TV interference caused by unauthorized modifications or changes to this equipment. Such modifications or changes could void the user's authority to operate the equipment.
NOTE: This device has been tested and found to comply with the limits for a Class B digital device, pursuant to Part 15 of the FCC Rules. These limits are designed to provide reasonable protection against harmful interference in a residential installation. This equipment generates, uses and can radiated radio frequency energy and, if not installed and used in accordance with the instructions, may cause harmful interference to radio communications. However, there is no guarantee that interference will not occur in a particular installation. If this equipment does cause harmful interference to radio or television reception, which can be determined by turning the equipment off and on, the user is encouraged to try to correct the interference by one or more of the following measures:
-Reorient or relocate the receiving antenna.
-Increase the separation between the equipment and receiver.
-Connect the equipment into an outlet on a circuit different from that to which the receiver is connected.
-Consult the dealer or an experienced radio/TV technician for help.
FCC Caution
Any changes or modifications not expressly approved by the party responsible for compliance could void the user's authority to operate the equipment.
The antenna(s) used for this transmitter must not be collocated or operate in conjunction with any other antenna or transmitter.

Innovation, Science and Economic Development Conformance

ISED Statement
This device contains licence-exempt transmitter(s)/receiver(s) that comply with Innovation, Science and Economic Development Canada's licence-exempt RSS(s). Operation is subject to the following two conditions:
(1) This device may not cause interference.
(2) This device must accept any interference, including interference that may cause undesired operation of the device.
Cet appareil contient un ou plusieurs émetteurs/récepteurs exempts de licence conformes aux normes RSS(s) applicables aux appareils radio exempts de licence d'Innovation, Sciences et Développement Economique Canada. Son fonctionnement est soumis aux deux conditions suivantes:
(1) L'appareil ne doit pas provoquer d'interférences.
(2) L'appareil doit accepter toute interférence, y compris les interférences susceptibles d'en compromettre le fonctionnement.
This device complies with the Canadian ICES-003 Class B specifications.
The device complies with ICES-001 of Canada.
This device complies with the RSS-216 of Canada.
This equipment complies with IC RSS-102 radiation exposure limits set forth for an uncontrolled environment.
CAN ICES-003(B)/ NMB-003(B). CAN ICES-001(B)/NMB-001(B).
CAN RSS-216 / CNR-216.
Cet appareil numérique de la Canadian ICES-003. Cet appareil numérique de la
classe B est conforme à la norme NMB-003 du Canada.
Cet appareil est conforme à la norme NMB-001 du Canada.
Cet appareil est conforme à la norme RSS-216 du Canada.
Cet équipement est conforme aux limites d'exposition aux radiations IC CNR-102 établies pour un environnement non contrôlé.

EU Regulatory Conformance

CE Statement

Hereby, OnePlus Technology (Shenzhen) Co., Ltd. declares that the radio equipment type C302A is in compliance with Directive 2014/53/EU.
The full text of the EU declaration of conformity is available at the following internet address:
https://www.oneplus.com/support/manuals

RoHS Compliance

This product complies with directive 2011/65/EU and its amendments, on the restriction of the use of certain hazardous substances in electrical and electronic equipment.

Correct disposal of this product

This symbol (with or without a solid bar) on the device, batteries (included), and / or the packaging, indicates that the device and its electrical accessories (for example, a headset, adapter or cable) and batteries should not be disposed of as household garbage. To safely recycle your device, please use local return and collection systems or contact the retailer where the device was originally purchased.

European Frequency Bands and Power

The wireless charger frequency bands 110kHz-148.5kHz.
The wireless charger maximum power:
Wireless Power Charging: ≤ 48.44 dBμA/m at 3m.

This device has been tested and meets applicable limits for radio frequency (RF) exposure, Exposure value: 3.309 μT at 10 cm distance adaptor supplied by 230 V AC/50 Hz.

Importer Information

EU Importer:
Eastern Sun Trading B.V.
Stadionstraat 11 C10, 4815NC Breda, the Netherlands
Reflection Investment B.V.
Keizersgracht 482, 1017EG, Amsterdam, the Netherlands

UK Importer:
UNUMPLUS LIMITED
Black Bull Yard, 18a Hatton Wall, London, EC1N 8JH

Graphic Introduction

For indoor use only
To identify electrical equipment designed primarily for indoor use.

Shoda s regulačními opatřeními EU

Prohlášení o certifikaci CE
Společnost OnePlus Technology (Shenzhen) Co., Ltd. tímto deklaruje shodu rádiového zařízení typu C302A s kritérii evropské směrnice 2014/53/EU.
Celý text prohlášení o shodě s podmínkami EU je k dispozici na následující internetové adrese:
https://www.oneplus.com/support/manuals

Dovozce do EU:
Eastern Sun Trading B.V.
Stadionstraat 11 C10, 4815NC Breda, the Netherlands
Reflection Investment B.V.
Keizersgracht 482, 1017EG, Amsterdam, the Netherlands

Shoda RoHS

Tento produkt splňuje podmínky použití určitých nebezpečných látek v elektrických a elektronických zařízeních stanovené nařízením Evropské unie 2011/65/EU a jeho dodatky.

Správná likvidace tohoto produktu
Tento symbol (s pryžm pruhem nebo bez něj) na zařízení, bateriích (pokud jsou součástí dodávky) a/nebo obalu označuje, že by zařízení a jeho elektrické příslušenství (např.kland náhlavní soupravu, adaptér nebo kabel) a baterie neměly být likvidovány jako domácí odpad. K bezpečné recyklaci vašeho zařízení prosím použijte lokální systémy pro sběr použité elektroniky, nebo kontaktujte prodejce, u něhož bylo zařízení původně zakoupeno.

Evropská frekvenční pásma a výkon
Frekvenční pásma bezdrátové nabíječky 110 kHz-148.5 kHz.
Maximální výkon bezdrátové nabíječky:
bezdrátové nabíjení: ≤ 48.44 dBμA/m ve vzdálenosti 3 m.

Výklad grafických označení
Pouze pro použití v interiéru
Označuje elektrická zařízení navržená primárně k používání v interiéru.

EU-conformiteit met regelgeving

CE-verklaring

Hierbij verklaart OnePlus Technology (Shenzhen) Co., Ltd. dat de radioapparatuur van het type C302A in overeenstemming is met Richtlijn 2014/53 / EU.
De volledige tekst van de EU-conformiteitsverklaring is beschikbaar op het volgende internetadres:
https://www.oneplus.com/support/manuals

EU-importeur:
Eastern Sun Trading B.V.
Stadionstraat 11 C10, 4815NC Breda, Nederland
Reflection Investment B.V.
Keizersgracht 482, 1017EG, Amsterdam, Nederland

RoHS-nakoming

Dit product voldoet aan richtlijn 2011/65/EU en zijn wijzigingen, met betrekking tot de beperking van het gebruik van bepaalde gevaarlijke stoffen in elektrische en elektronische apparatuur.

Correcte verwijdering van dit product
Dit symbool (met of zonder een ononderbroken balk) op het apparaat, batterijen (meegeleverd) en / of de verpakking geeft aan dat het apparaat en zijn elektrische accessoires (bijvoorbeeld een headset, adapter of kabel) en batterijen niet mogen worden weggegooid met huishoudelijk afval. Om uw apparaat veilig te recyclen, gebruikt u lokale retour- en inzamelsystemen of neemt u contact op met de winkel waar het apparaat oorspronkelijk is gekocht.

Europese frequentiebanden en vermogen
De frequentiebanden van de draadloze oplader 110kHz-148.5kHz.
Het maximale vermogen van de draadloze oplader:
draadloos opladen: ≤ 48.44 dBμA/m at 3m.

Grafische introductie
Alleen voor gebruik binnenshuis
Identificeert elektrische apparatuur voornamelijk ontworpen voor gebruik binnenshuis.

EL-i regulatiivne vastavus

Vastavusavaldus
OnePlus Technology (Shenzhen) Co., Ltd. kinnitab, et raadioseade, tüüp C302A, on kooskõlas direktiivega 2014/53/EL.
EL-i vastavusdeklaratsioon on saadaval täismahus aadressil:
https://www.oneplus.com/support/manuals

Maaletooja Euroopa Liidus:
Eastern Sun Trading B.V.
Stadionstraat 11 C10, 4815NC Breda, Madalmaad
Reflection Investment B.V.
Keizersgracht 482, 1017EG, Amsterdam, Madalmaad

RoHS-i nõuetele vastavus

See toode vastab direktiivile 2011/65/EL, ja selle parandustele teatavate ohtlike ainete kasutamise piiramise kohta elektri- ja elektroonikaseadmetes.

Toote nõuetekohane kasutuselt kõrvaldamine
See seadmel, akudel (kaasas) ja/või pakendil olev sümbol (läbiva joonega või ilma) näitab, et seadet ja selle elektroonilisi tarvikuid (nt peakomplekti, adapterit või kaablit) ja akusid ei tohi visata olmeprügi hulka. Seadme ohutu ringlussevõtu tagamiseks pakume teil kasutada kohalikku tagastus- või kogumissüsteemi või pöörduda ettevõtte poole, kust te seadme ostsite.

Saagedusribad ja võimsus Euroopas
Juhtmevaba laadija saagedusvahemik 110 kHz – 148.5 kHz.
Juhtmevaba laadija maksimaalne võimsus:
Juhtmevaba kiirlaadimine: ≤ 48.44 dBμA/m 3m juures.

Graafiline ülevaade
Kasutamiseks ainult siseruumis
Tähistab elektriseadet, mis on mõeldud esmajoones siseruumis kasutamiseks.

Atbilstība ES normatīvo aktu prasībām

CE atbilstības deklarācija

Ar šo uzņēmums OnePlus Technology (Shenzhen) Co., Ltd. apliecina, ka radio aprīkojums C302A atbilst Direktīvas 2014/53/ES prasībām.
Pilnais ES atbilstības deklarācijas teksts ir pieejams šajā interneta vietnē: https://www.oneplus.com/support/manuals

Importētājs ES:
Eastern Sun Trading B.V.
Stadionstraat 11 C10, 4815NC Breda, the Netherlands
Reflection Investment B.V.
Keizersgracht 482, 1017EG, Amsterdam, the Netherlands

Atbilstība RoHS

Šis produkts atbilst Direktīvai 2011/65/ES par dažu bīstamu vielu izmantošanas ierobežošanu elektriskās un elektroniskās iekārtās, kā arī tās grozījumiem.

Pareiza šī produkta likvidēšana
Šis simbols (ar nepārtrauktu joslu vai bez tās) uz ierīces, akumulatoriem (iekļauti) un/vai iepakojuma norāda, ka ierīci un tās elektriskos piederumus (piemēram, austiņas, adapteri vai kabeli) un akumulatorus nedrīkst likvidēt kā sadzīves atkritumus. Lai droši pārstrādātu ierīci, lūdzu, izmantojet vietējās nodošanas un savākšanas sistēmas vai sazinieties ar mazumtirgotāju, pie kura ierīce tika sākotnēji iegādāta.

Eiropas frekvenču joslas un jauda
Bezvadu lādētāja frekvenču joslas 110–148.5 kHz.
Bezvadu lādētāja maksimālā jauda:
bezvadu jaudas uzlāde: ≤ 48.44 dBμA/m pie 3 m.

Grafisko elementu skaidrojums
Tikai lietošanai ekstelpās
Lai identificētu elektrisko aprīkojumu, kas paredzēts lietošanai galvenokārt ekstelpās.

ES norminių aktų atitikimas

CE pareiškimas
Šiuo dokumentu „OnePlus Technology (Shenzhen) Co., Ltd." pareiškia, kad C302A tipo radijo įranga atitinka Direktyvą 2014/53/ES.
Visą ES atitikties deklaracijos tekstą galima rasti šiuo interneto adresu: https://www.oneplus.com/support/manuals

ES importuotojas:
„Eastern Sun Trading B.V."
Stadionstraat 11 C10, 4815NC Breda, Nyderlandai
„Reflection Investment B.V."
Keizersgracht 482, 1017EG, Amsterdam, Nyderlandai

RoHS atitiktis

Šis gaminys atitinka direktyvą 2011/65/ES ir jos pakeitimus dėl tam tikrų pavojingų medžiagų naudojimo elektros ir elektroninėje įrangoje apribojimo.

Tinkamas šio prietaiso šalinimas
Šis simbolis (su ištisine juosta arba be jos) ant prietaiso, baterijų (pridedama) ir (arba) pakuočių rodo