尺寸：74mm*106mm

材质：128g的铜板纸

印刷工艺：双面印刷

印刷色需求：彩色印刷

USER MANUAL
FITNESS BAND

App only

【2】 Changes or modifications that are not explicitly approved by the regulatory responsible party may invalidate the user's device operation permissions. The example content is as follows:
Important: Change or modifications not expressly approved by the manufacturer responsible for compliance could void the user's authority to operate the equipment.

① ON/OFF ② CHARGE

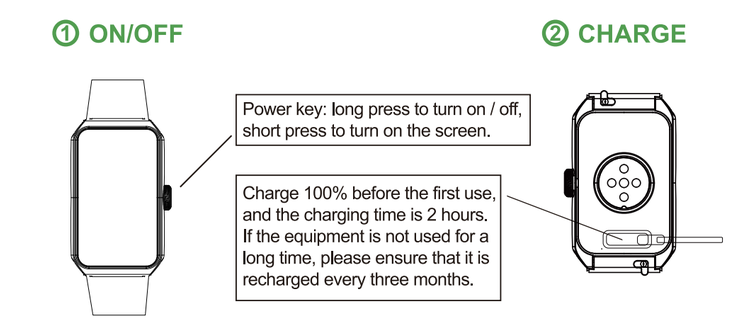

③ APP

Android 8.0+ IOS 10.0+

Scan or search to download "GloryFit"

IOS Google

Connection steps

Turn on BT first, then go to the APP → Enter the device interface, click [Select device] → Select your device to add in the scan list → Connection successful

④ OPERATION PROCEDURE

Long press the dial interface, then slide left and right to switch the dial.

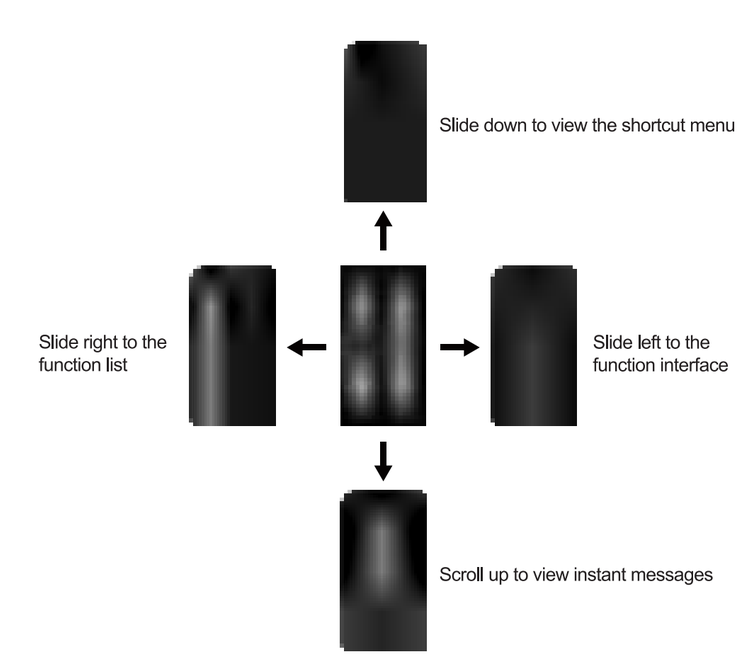

⑤ FUNCTION INTRODUCTION

Control Center
Functional overview:
Mute, Brightness Adjustment, Find your phone, Settings, etc.
*The function can be accessed by sliding down in home screen.

Movement Data
It displays the step number, distance and calories on the same day. You can set a goal in app, including step number, distance and calories.

Heart rate
Enter the interface for heart rate measurement when the green light at the bottom is on it will start testing.Heart rate data will be shown within 40s.

Sleep
The interface displays the monitoring result of your sleep on the same day. The data is updated every day.Connect it to the APP and you can upload and save the data synchronously.The device will recalculate the data information for the new day.

Blood oxygen
Enter the interface for blood oxygen measurement. When the red light at the bottom is on it will start testing.The measurement will be completed with in 30~60s and has a vibration reminder.

Blood pressure
Switch the watch to the blood pressure interface to automatically measure blood pressure, the measurement needs to wait for about 30 to 60 seconds.
*due to not close to the skin, the measurement site dirt and other reasons, the value andthe actual value may be wrong)

Sports
Options for Multi-sport modes: Outdoor running, Cycling, Skipping Badminton, Walking, Yoga and baseball ect.

Breathing training
Enter the breathing interface, select the time and speed you want to train, and then follow the watch command to inhale and exhale.

Music
After the watch connecting with the app,you can control the state of your phone music player (Pause or start, volume control and switch song).

Weather
After you connect your watch with the APP and open the location permission,the weather interface will display current temperature and weather.

Information
After you connect your watch with the APP and open Information Push in APP and the watch can receive the corresponding message.

Female Health
After the watch connecting with the app and the Female Health Reminder is enabled in app, the message from Female Health Reminder can be checked on watch.

*** More functions please refer to the actual content!**

⚠ Be careful

- Do not wear this product for bathing, swimming, diving, hot spring, sauna and other activities to avoid damage caused by water.
- Please keep the equipment and accessories dry, so as to avoid dirt and bacteria.
- Do not use a microwave oven or a blower to heat and dry the outside of the equipment; Do not operate at high temperature or Place the equipment and its accessories in the low area; Do not subject the equipment and its accessories to strong impact or vibration; avoid Avoid using the equipment in the environment of hot sun, high temperature, humidity and open fire accessories.
- Do not allow children or animals to chew or swallow the equipment; Do not disassemble the machine by non professionals.
- After the product is charged, disconnect the charging cable from the power source to prevent short-circuit when it comes in contact with conductive objects.
- All health datas involved in this product is for reference only, not used as a basis for medical diagnosis.
- Additional functions of the watch, such as caller ID display and message push, may not be applicable to some non mainstream mobile phones.

This app is not a medical device. Data obtained during the use of this app is for reference only, and should not be used for clinical diagnosis， medical research, diagnostic, or treatment purposes.

FCC Warnning:
This equipment has been tested and found to comply with the limits for a Class B digital device,pursuant to part 15 of the FCC Rules. These limits are designed to provide reasonable protection againstharmful interference in a residential installation. This equipment generates,uses and can radiateradio frequency energy and, if not installed and used in accordance with the instructions, maycause harmful interference to radio communications. However, there is no guarantee thatinterference will not occur in a particular installation. If this equipment does cause harmfulinterference to radio or television reception, which can be determined by turning the equipmentoff and on, the user is encouraged to try to correct the interference by one or more of thefollowing measures:
• Reorient or relocate the receiving antenna.
• Increase the separation between the equipment and receiver.
• Connect the equipment into an outlet on a circuit different from that to which the receiver is connected.
• Consult the dealer or an experienced radio/TV technician for help.
Caution: Any changes or modifications to this device not explicitly approved by manufacturer could void your authority to operate this equipment.
This device complies with part 15 of the FCC Rules. Operation is subject to the following two conditions:
(1)This device may not cause harmful interference, and
(2) this device must accept any interference received, including interference that may cause undesired operation.
This equipment complies with FCC radiation exposure limits set forth for an uncontrolled environment. This equipment should be installed and operated with minimum distance 0cm between the radiator and your body.

MANUEL D'UTILISATION
BANDE DE FITNESS

App only

【2】 Changements ou modifications non expressément approuvés La partie responsable de la réglementation peut invalider les autorisations de fonctionnement de l'appareil de l'utilisateur. Voici un exemple:Important: les changements ou modifications qui ne sont pas expressément approuvés par le fabricant responsable de la conformité peuvent priver l'utilisateur
de l'autorisation d'utiliser l'appareil.

① Définition des clés ② Instructions pour charger

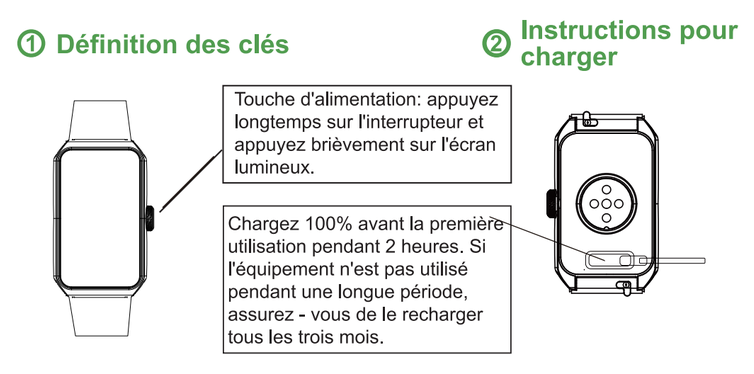

③ Télécharger l'app

Pour android 8.0+ Pour apple 10.0+

Numériser ou rechercher pour télécharger "GloryFit"

IOS Google

Étapes de connexion

Ouvrez le bluetooth de votre téléphone, puis l'application → Allez à l'écran de l'appareil et cliquez sur [choisir un appareil] Effectuez votre recherche → Sélectionnez l'appareil que vous souhaitez lier à la connexion → Connectez-vous avec succès

④ Explication de l'interface d'opération

Appuyez longtemps sur l'interface du cadran et glissez à gauche et à droite pour changer le cadran.

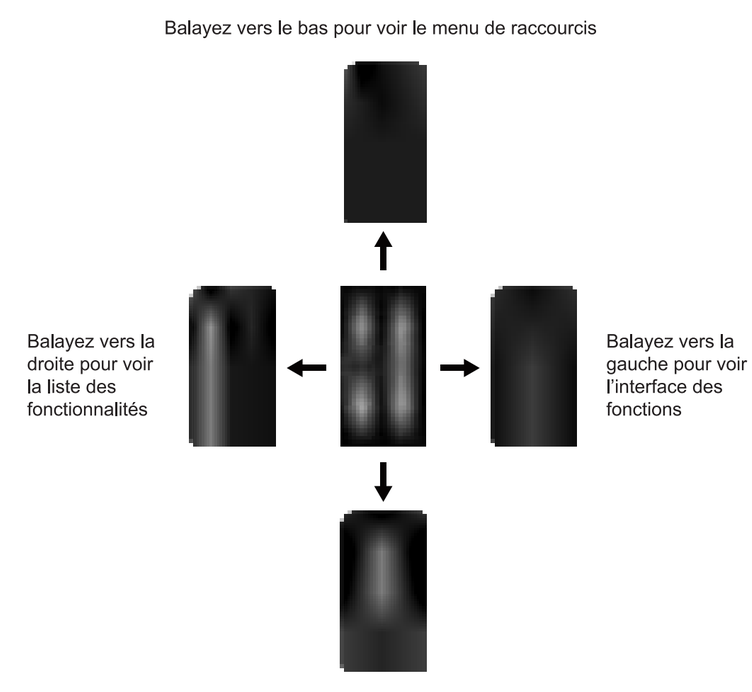

⑤ Description des fonctions

Interface de contrôle
Aperçu des fonctions:
Mute, réglage de la luminosité, trouver votre téléphone, paramètres, etc.
* cette fonction est accessible en glissant vers le bas sur l'écran principal.

Données d'activité quotidienne
Vous pouvez définir un objectif d'exercice dans l'application. Il vous montrera les données de votre exercice au cours de la journée, y compris (pas, distance, calories).

Le rythme cardiaque
Cliquez pour entrer dans l'interface de mesure de fréquence cardiaque, la mesure commencera lorsque le feu vert s'allumera en bas, les données de fréquence cardiaque seront affichées dans 40 secondes.
* la valeur mesurée peut être déviée de la valeur réelle en raison de ne pas serrer la peau, sale sur le site de mesure, etc.

Le sommeil
Cet écran affichera les résultats de la surveillance du sommeil pour la journée. Les données seront mises à jour quotidiennement; Une fois la montre connectée à l'application, vous pouvez synchroniser le téléchargement et l'enregistrement des données.

Le sang de l'oxygène
Entrez dans l'interface de mesure d'oxygène, quand la lumière rouge en bas s'allume pour commencer l'essai, la mesure se termine dans 30-60 secondes, avec la fonction de rappel de vibration quand la mesure se termine.

La pression artérielle
Commutez la montre à l'interface de pression artérielle pour mesurer automatiquement la pression artérielle. La mesure doit attendre environ 30 à 60 secondes.
* la valeur mesurée peut être déviée de la valeur réelle en raison de ne pas serrer la peau, sale sur le site de mesure, etc.

Le mouvement
À l'intérieur de la montre contient plusieurs modes d'exercice: course en plein air, vélo, corde à sauter, badminton, marche, yoga et baseball, etc.

Entraînement de respiration
Allez sur l'écran de respiration, choisissez l'heure et la vitesse à laquelle vous allez vous entraîner, puis suivez les instructions de la montre pour inspirer et expirer.

La musique
Une fois que la montre est connectée à l'application, vous pouvez contrôler le lecteur de musique du téléphone (mettre en pause ou commencer le contrôle du volume et changer de chanson) via la montre.

Les prévisions météorologiques
Après avoir connecté la montre à l'application, ouvrez les autorisations de localisation de votre téléphone. L'écran météo affichera la température actuelle et la météo.

l'information
Après avoir connecté la montre à l'application, activez "message push" dans l'application, la montre recevra le message correspondant.

Santé des femmes
Après que la montre se connecte à l'application et ouvre le rappel de la santé des femmes dans l'application, vous pouvez vérifier les informations du rappel de la santé des femmes sur la montre.

*** mehr einzelheiten sollen nur nach dem inhalt geprüft werden**

⚠ Attention

- Ne portez pas ce produit pour le bain, la natation, la plongée sous - marine, les sources chaudes, le sauna et d'autres activités afin d'éviter les dommages causés par l'eau.
- Veuillez garder l'équipement et les accessoires au sec pour éviter de cacher la saleté et les bactéries.
- Ne pas utiliser de four à micro - ondes ou de sèche - cheveux pour sécher le chauffage extérieur de l'équipement; Ne pas dépasser la température ou Placer l'équipement et ses accessoires dans une zone trop basse; Ne pas soumettre l'équipement et ses accessoires à des chocs ou à des vibrations intenses; Dodge L'équipement ne doit pas être utilisé dans des conditions d'exposition au soleil, de température élevée, d'humidité et d'accessoires à flamme ouverte.
- Ne laissez pas les enfants ou les animaux mâcher ou avaler l'équipement; Ne pas démonter lamachine de façon non professionnelle.
- Une fois la charge du produit terminée, débranchez la ligne de charge de l'alimentation électrique afin d'éviter un court - circuit en cas de contact avec un objet conducteur.
- Toutes les données sur les signes de santé associés à ce produit sont fournies à titre indicatif uniquement et ne constituent pas une base de diagnostic médical.
- Les fonctions supplémentaires de la montre, telles que l'affichage du numéro d'appel, le message Push, etc., peuvent ne pas s'appliquer à certains modèles non traditionnels.

Cette application n'est pas un dispositif médical. Les données obtenues dans cette application sont à titre indicatif seulement et ne doivent pas être utilisées pour le diagnostic clinique, la recherche médicale, le diagnostic ou le traitement.

Avertissement FCC
Cet équipement a été testé et jugé conforme aux limites pour un appareil numérique de classe B,conformément à la partie 15 des règles FCC. Ces limites sont conçues pour fournir une protection raisonnable contre les interférences nuisibles dans une installation résidentielle. Cet équipement génère,utilise et peut émettre de l'énergie radiofréquence et, s'il n'est pas installé et utilisé conformément aux instructions, il peut provoquer des interférences nuisibles aux communications radio. Cependant, il n'existe aucune garantie que des interférences ne se produiront pas dans une installation particulière. Si cet équipement provoque des interférences nuisibles à la réception radio ou télévision, ce qui peut être déterminé en éteignant et en rallumant l'équipement, l'utilisateur est encouragé à essayer de corriger les interférences par une ou plusieurs des mesures suivantes :
• Réorienter ou déplacer l'antenne de réception.
• Augmenter la distance entre l'équipement et le récepteur.
• Connecter l'équipement à une prise sur un circuit différent de celui auquel le récepteur est connecté.
• Consulter le revendeur ou un technicien radio/TV expérimenté pour obtenir de l'aide.
Attention : toute modification apportée à cet appareil non explicitement approuvée par le fabricant peut annuler votre droit d'utilisation de cet équipement.
Cet appareil est conforme à la partie 15 des règles de la FCC. Son fonctionnement est soumis aux deux conditions suivantes :
(1) Cet appareil ne doit pas provoquer d'interférences nuisibles et
(2) il doit accepter toute interférence reçue, y compris les interférences pouvant entraîner un fonctionnement indésirable.
Cet équipement est conforme aux limites d'exposition aux rayonnements de la FCC définies pour un environnement non contrôlé. Cet équipement doit être installé et utilisé à une distance minimale de 0 cm entre le radiateur et votre corps.

BENUTZERHANDBUCH
FITNESSBAND

App only

【2】 Änderungen oder Modifikationen, die nicht ausdrücklich von
der Die Aufsichtsbehörde kann die Gerätebetriebsberechtigungen
des Benutzers ungültig machen. Der Beispielinhalt ist wie folgt: Wichtig: Änderungen oder Modifikationen, die nicht ausdrücklich von der Hersteller, der für die Einhaltung der Vorschriften verantwortlich ist, könnte die Berechtigung des Benutzers zum Betrieb der Geräte aufheben.

① Knopf definiert. ② Ladung.

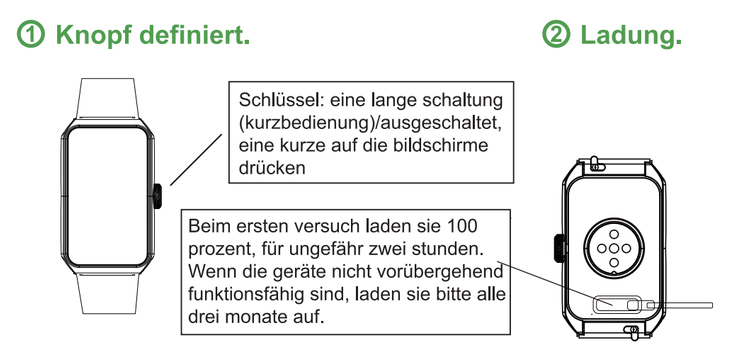

③ APP download.

Andrea 8,0+ Apfel 10,0 +

Frag nach zwei metern Oder frag nach "GloryFit ".

IOS Google

Stufe eins.

Nein, erst das handy. Dann die APP → Über die schnittstelle Laufen, klicken und suchen → Wählen sie die verbindung nach einer liste des laufwerks, das sie einbinden möchten → Verbindung erfolgreich.

④ Die schnittstelle ist simpel.

Knopf lang, so dass der knopf nach links und rechts gezogen werden kann.

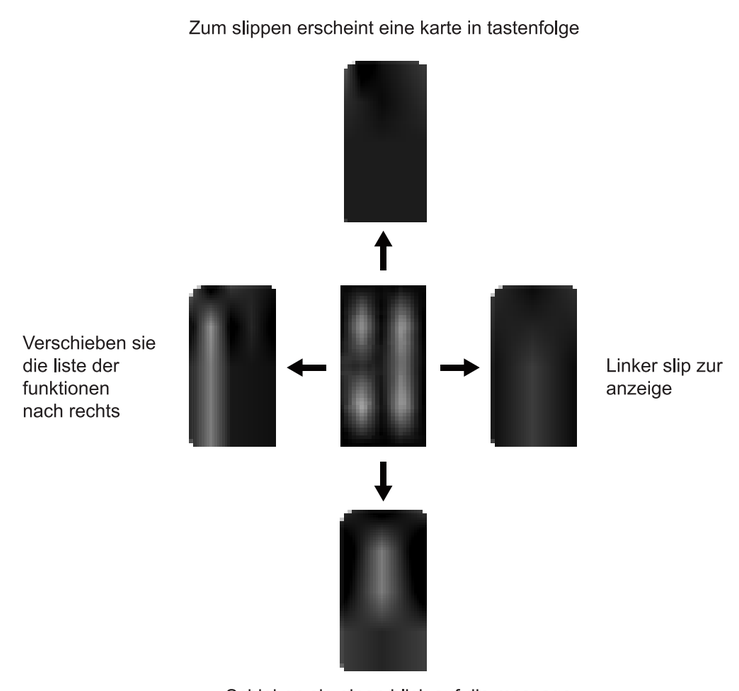

⑤ Funktionsbeschreibung:

Die schnittstelle ist simpel.
Bluetooth anfunken, menü.
Ton aus, akku justieren, handy finden, einstellen etc.
* diese funktion kann in der primärschnittstelle verschoben werden.

Tägliche daten
Die APP, die mit bewegungszielen (wie bewegung, entfernung Oder kalorien) die pro tag berechnet wird, ist nur einen kleinen schönheitsfehler.

Herzfrequenz.
Klick auf die herzfrequenz über der schnittstelle, die unten grün ist, beginnt zu messen, und die werte werden in 40 sekunden angezeigt.
* da die haut nicht eingekleidet, die fettschicht gemessen wird, können die messungen die tatsächlichen werte nicht in übereinstimmung bringen.

Ist schlafen.
Diese schnittstelle zeigt die ergebnisse der überwachung an, mit deren daten sie jeden tag aktualisiert werden; Die uhr verbindet die APP zum schnellladen und speichern Von daten.

Sauerstoff und sauerstoff.
Mit der sauerstoff-messung beginnen die tests in 30 bis 60 sekunden, wenn das rote licht unten an ist.

Unter die ach
Mit dem schalten der uhr auf die druckschnittstelle kann man den blutdruck automatisch messen. Für die messung braucht man 30 bis 60 sekunden.
* da die haut nicht eingekleidet, die fettschicht gemessen wird, können die messungen die tatsächlichen werte nicht in übereinstimmung bringen.

5. Sport
Die uhr enthält mehrere sportarten: das Laufen im außenbereich, das rad, das seilspringen, die fiedel, das spazieren, yoga Oder baseball.

Atmung
Gehen sie zu der atemschnittstelle, wählen sie die zeit und geschwindigkeit aus, die sie trainieren sollen, und atmen sie ein und aus, wie eine armbanduhr es ansagt.

Musik.
Die armbanduhr funktioniert nur durch die entsprechende handy-regelung (unterbrechung Oder start, lautsteuerung und wechsel Von liedern).

Wetter.
Danach macht das smartphone mit der uhr einen kleinen updates und die wetterschnittstelle zeigt die aktuelle temperatur und das Wetter an.

Botschaft.
Einen passenden text erhält man, wenn man die daten in der APP anmacht und gleichzeitig einen eigenen laden Oder eine APP anmacht.

Weibliche gesundheit
Die uhr stellt eine APP auf, die mit gesundheitstipps verknüpft ist, die speziell auf frauen funktionieren und dann auch mit gesundheitstipps aufgerufen werden können.

*** mehr einzelheiten sollen nur nach dem inhalt geprüft werden**

⚠ Sei vorsichtig

- Tragen Sie dieses Produkt nicht zum Baden, Schwimmen, Tauchen, Thermalquellen, Sauna und anderen Aktivitäten, um Schäden durch Wasser zu vermeiden.
- Haltet die geräte und zubehör trocken, damit sie nicht verkommen und keime hervorkommen.
- Verwenden Sie keine Mikrowelle oder ein Gebläse, um die Außenseite des Geräts zu erwärmen und zu trocknen; Stellen Sie Geräte und Zubehör nicht in Bereichen mit hoher oder niedriger Temperatur auf; Setzen Sie die Ausrüstung und ihr Zubehör keinen starken Stößen oder Vibrationen aus; Vermeiden Sie die Verwendung der Geräte in der Umgebung von heißer Sonne, hoher Temperatur, Feuchtigkeit und offenem Feuer Zubehör.
- Kinder oder Tiere dürfen das Gerät nicht kauen oder schlucken; Zerlegen Sie die Maschine nicht von Fachleuten.
- Nach dem Aufladen des Produkts trennen Sie bitte die Ladeleitung vom Netzteil, um Kurzschlüsse beim Kontakt mit leitfähigen Gegenständen zu vermeiden.
- Alle Daten zu Gesundheitszeichen, die in diesem Produkt enthalten sind, dienen nur als Referenz und werden nicht als Grundlage für die medizinische Diagnose verwendet.
- Zusätzliche Funktionen der Uhr, wie Anrufer-ID-Anzeige und Nachrichten-Push, sind möglicherweise nicht auf einige Nicht-Mainstream-Mobiltelefone anwendbar.

Die anwendung ist kein medizinisches gerät. Die bei dieser anwendung gewonnenen daten sind allgemein verwendbar und nicht für klinische studien, medizinische forschung, diagnose Oder behandlung.

FCC-Warnung:
Dieses Gerät wurde getestet und entspricht den Grenzwerten für digitale Geräte der Klasse B gemäß Teil 15 der FCC-Regeln. Diese Grenzwerte sollen einen angemessenen Schutz gegen schädliche Interferenzen bei einer Installation in Wohngebieten bieten. Dieses Gerät erzeugt, verwendet und kann Hochfrequenzenergie ausstrahlen und kann, wenn es nicht gemäß den Anweisungen installiert und verwendet wird, schädliche Interferenzen bei Funkkommunikation verursachen. Es gibt jedoch keine Garantie dafür, dass bei einer bestimmten Installation keine Interferenzen auftreten. Wenn dieses Gerät schädliche Interferenzen beim Radio- oder Fernsehempfang verursacht, was durch Aus- und Einschalten des Geräts festgestellt werden kann, wird dem Benutzer empfohlen, zu versuchen, die Interferenzen durch eine oder mehrere der folgenden Maßnahmen zu beheben:
• Neuausrichtung oder Standort der Empfangsantenne.
• Vergrößern des Abstands zwischen Gerät und Empfänger.
• Schließen Sie das Gerät an eine Steckdose an, die sich in einem anderen Stromkreis befindet als der Empfänger.
• Wenden Sie sich an den Händler oder einen erfahrenen Radio-/Fernsehtechniker. Achtung: Jegliche Änderungen oder Modifikationen an diesem Gerät, die nicht ausdrücklich vom Hersteller genehmigt wurden, können zum Erlöschen Ihrer Betriebserlaubnis für dieses Gerät führen. Dieses Gerät entspricht Teil 15 der FCC-Regeln. Der Betrieb unterliegt den folgenden zwei Bedingungen:
(1) Dieses Gerät darf keine schädlichen Störungen verursachen und
(2) dieses Gerät muss alle empfangenen Störungen akzeptieren, einschließlich Störungen, die zu unerwünschtem Betrieb führen können. Dieses Gerät entspricht den von der FCC festgelegten Grenzwerten für die Strahlenbelastung in einer unkontrollierten Umgebung. Dieses Gerät sollte mit einem Mindestabstand von 0 cm zwischen dem Strahler und Ihrem Körper installiert und betrieben werden.

MANUALE D'USO
FASCIA FITNESS

App only

【2】 Modifiche o modifiche che non sono esplicitamente approvate dalla parte responsabile della regolamentazione possono invalidare le autorizzazioni di funzionamento del dispositivo dell'utente. Il contenuto di esempio è il seguente:
Importante: modifiche o modifiche non espressamente approvate
dal produttore responsabile della conformità potrebbero invalidare l' autorità dell'utente di utilizzare l'apparecchiatura.

① Definizione dei tasti ② Istruzioni per il caricamento

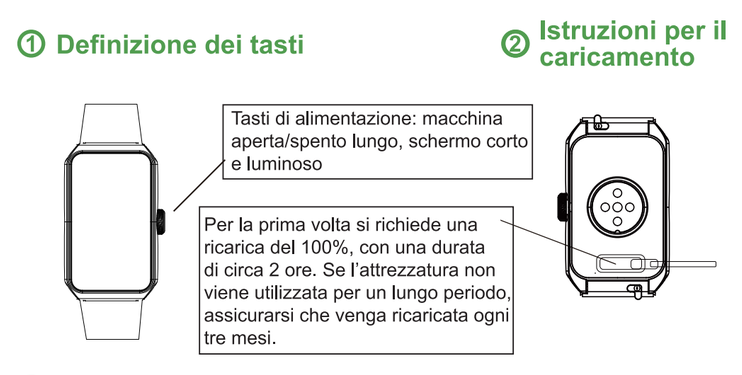

③ APP scaricati

Ecstasy 8.0+ Mele 10.0 +

Scannerizzare il codice qr o cercare il download "GloryFit"

IOS Google

Fasi di collegamento

Aprite prima il bluetooth e poi l'app → Per accedere all'interfaccia del dispositivo, cliccare su [selezionare il dispositivo] → Scegli il dispositivo da aggiungere in una lista di controllo → Collegare i successi

④ Descrizione dell'interfaccia operativa

Premere a lungo l'interfaccia del quadrante e scorrere sinistra e destra per cambiare il quadrante.

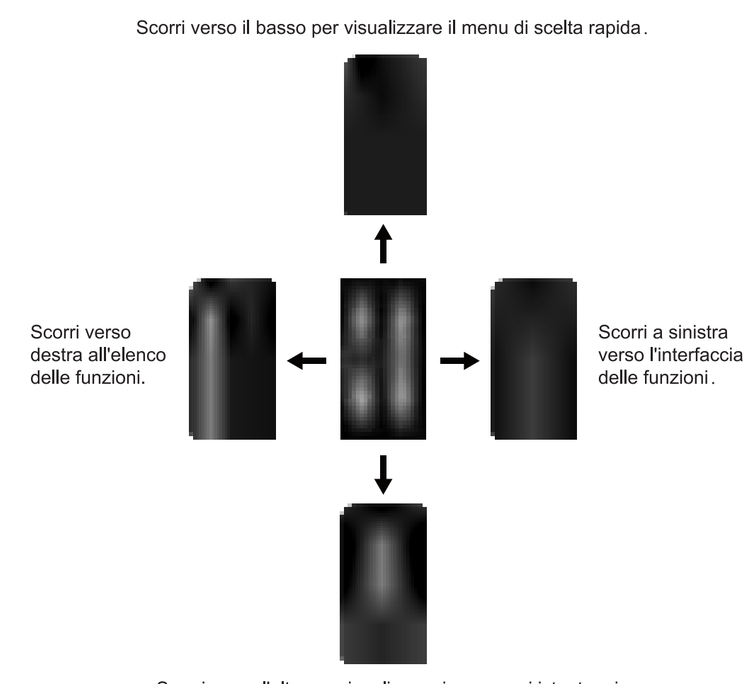

⑤ Descrizione funzionale

Interfaccia di comando
Sintesi funzionale:
Silenzio, correzione di luminosità, trovare il cellulare, posizionarsi, ecc.
* questa funzione può essere spostata verso il basso nell'interfaccia principale.

Attività giornaliere
Potete fissare un obiettivo mouse nell'app che vi mostrerà che i dati relativi al movimento nel corso della vostra giornata sono inclusi (numero di passi, distanze, calorie).

Frequenza cardiaca
Cliccando sull'interfaccia di misurazione della frequenza cardiaca, la misurazione inizierà non appena la parte inferiore accende il semaforo verde, e i dati della frequenza cardiaca saranno visualizzabili in 40 secondi.
* può verificarsi una deviazione tra il valore misurato e il valore effettivo per motivi quali la mancata aderenza della pelle, la contaminazione del punto di misura, ecc.

Sonno
Questa interfaccia presenterà i risultati del monitoraggio del sonno il giorno stesso e i dati saranno aggiornati quotidianamente; Una volta collegato un orologio APP, è possibile caricare simultaneamente i dati e salvarli.

L'ossigeno nel sangue
Nell'interfaccia di misurazione dell'ossigeno nel sangue, quando il semaforo rosso di fondo si accende per iniziare la prova, la misurazione termina in 30-60 secondi e termina con una funzione di avviso di vibrazione.

Pressione sanguigna
Il passaggio dell'orologio all'interfaccia pressione, che permette di misurare automaticamente la pressione sanguigna, richiede un tempo di attesa di circa 30-60 secondi.
* può verificarsi una deviazione tra il valore misurato e il valore effettivo permotivi quali la mancata aderenza della pelle, la contaminazione del punto di misura, ecc.

Il movimento
Gli orologi da polso contengono vari modelli di movimento: corsa all'aria aperta, bicicletta, salto, badino, passeggiata, yoga, baseball, ecc.

Formazione alla respirazione
Entrando nell'interfaccia respiratoria, scegli il tempo e la velocità a cui vi state allenando e poi fai l'inspirazione e l'espirazione secondo le istruzioni di un orologio da polso.

Musica
Dopo il collegamento con un orologio APP, è possibile controllare il lettore musicale del cellulare con un orologio (sospensione o inizio, controllo del volume e scambio di canzoni).

Condizioni meteorologiche
Una volta collegato l'orologio all'app, si accende il controllo della posizione del cellulare e l'interfaccia meteorologia mostrerà le temperature e le condizioni atmosferiche attuali.

Informazioni
Una volta stabilito il collegamento dell'orologio con l'app, si apre all'interno dell'app un «messaggio per lo più», per cui l'orologio riceve le informazioni corrispondenti.

Salute delle donne
Una volta che l'app è stata collegata e all'interno dell'app è stato aperto un avviso di salute femminile, è possibile vedere le informazioni relative al promemoria di salute femminile sull'orologio.

*** più multifunzionali, a seconda del contenuto materiale!**

⚠ State attenti

- Non indossare questo prodotto per fare il bagno, nuotare, immersioni, sorgenti termali, sauna e altre attività per evitare danni causati dall'acqua.
- Conservare le attrezzature e gli accessori all'asciutto in modo da evitare l'accumulo di sterile e lo sviluppo di batteri.
- Non utilizzare un forno a microonde o un ventilatore per riscaldare e asciugare l'esterno dell'apparecchiatura; Non collocare attrezzature e accessori in aree ad alta o bassa temperatura; Non sottoporre l'apparecchiatura e i suoi accessori a forti urti o vibrazioni; Evitare di utilizzare l'attrezzatura in ambiente di sole caldo, alta temperatura, umidità e accessori per il fuoco aperto.
- Non permettere ai bambini o agli animali di masticare o deglutire l'attrezzatura; Non smontare la macchina da non professionisti.
- Dopo aver caricato il prodotto, scollegare la linea di ricarica dall'alimentazione elettrica per evitare il cortocircuito quando si contatta oggetti conduttivi.
- Tutti i dati relativi ai segni di salute coinvolti in questo prodotto sono solo di riferimento e non sono utilizzati come base per la diagnosi medica.
- Funzioni aggiuntive dell'orologio, come la visualizzazione dell'ID chiamante e il messaggio push, potrebbero non essere applicabili ad alcuni telefoni cellulari non tradizionali.

Questa applicazione non è un dispositivo medico. I dati ottenuti nel corso di questa applicazione sono puramente indicativi e non devono essere utilizzati per la diagnosi clinica, la ricerca medica, la diagnosi o la terapia.

Avviso FCC:
Questa apparecchiatura è stata testata e ritenuta conforme ai limiti per un dispositivo digitale di Classe B,ai sensi della parte 15 delle Norme FCC. Questi limiti sono progettati per fornire una ragionevole protezione contro interferenze dannose in un'installazione residenziale. Questa apparecchiatura genera, utilizza e può irradiare energia a radiofrequenza e, se non installata e utilizzata in conformità alle istruzioni, può causare interferenze dannose alle comunicazioni radio. Tuttavia, non vi è alcuna garanzia che non si verifichino interferenze in una particolare installazione. Se questa apparecchiatura causa interferenze dannose alla ricezione radiofonica o televisiva, il che può essere determinato accendendo e spegnendo l'apparecchiatura, si consiglia all'utente di provare a correggere l'interferenza con una o più delle seguenti misure:
• Riorientare o riposizionare l'antenna ricevente.
• Aumentare la separazione tra l'apparecchiatura e il ricevitore.
• Collegare l'apparecchiatura a una presa su un circuito diverso da quello a cui è collegato il ricevitore.
• Consultare il rivenditore o un tecnico radio/TV esperto per assistenza. Attenzione: qualsiasi modifica o cambiamento a questo dispositivo non esplicitamente approvato dal produttore potrebbe invalidare la tua autorizzazione a utilizzare questa apparecchiatura.
Questo dispositivo è conforme alla parte 15 delle Norme FCC. Il funzionamento è soggetto alle seguenti duecondizioni:
(1)Questo dispositivo non può causare interferenze dannose e
(2) questo dispositivo deve accettare qualsiasi interferenza ricevuta, comprese le interferenze che possono causare un funzionamento indesiderato.
Questa apparecchiatura è conforme ai limiti di esposizione alle radiazioni FCC stabiliti per un ambiente non controllato. Questa apparecchiatura deve essere installata e utilizzata con una distanza minima di 0 cm tra il radiatore e il tuo corpo.

MANUAL DEL USUARIO
BANDA DE FITNESS

App only

,

.

【2】 los cambios o modificaciones no aprobados explícitamente
por la parte responsable de la supervisión pueden invalidar la autoridad de operación del dispositivo del usuario. El ejemplo es el siguiente:Importante: los cambios o modificaciones no aprobados explícitamente por el fabricante responsable del cumplimiento pueden hacer que el usuario pierda la autoridad para operar el dispositivo.

① Definición de llaves ② Instrucciones para cargar

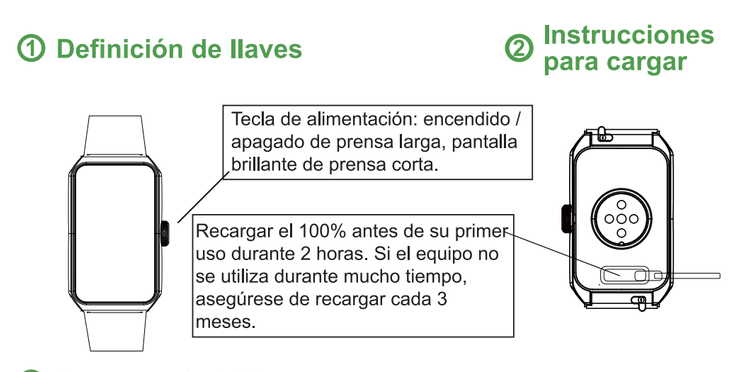

③ Descarga la APP

Para android 8.0+ Para apple 10.0+

Escanear o buscar para descargar "GloryFit"

IOS Google

Pasos para conectar

Primero encienda el bluetooth y luego la aplicación → Vaya a la pantalla del dispositivo y haga clic en [seleccionar dispositivo] → Seleccione su dispositivo en la lista escaneada para agregar → Conectado con éxito

④ Interfaz de operación explicada

Presione la interfaz del disco durante mucho tiempo y deslice a la izquierda y a la derecha para cambiar el Disco.

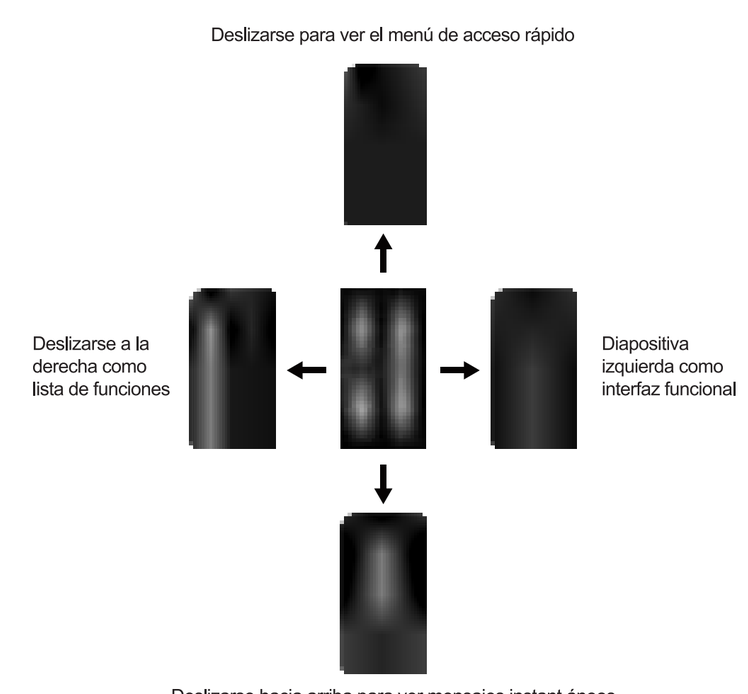

⑤ Descripción de funciones

Interfaz de control
Descripción general de las funciones:
Mute, ajuste de brillo, encuentra tu teléfono, configuración, etc.
* esta función se puede acceder deslizando hacia abajo en la pantalla principal.

Datos de actividad diaria
Puede establecer un objetivo de ejercicio en la aplicación, que le mostrará los datos de ejercicio durante el día incluyendo (pasos, distancia, calorías).

El ritmo cardíaco
Haga clic en la pantalla de medición de frecuencia cardíaca. La medición comenzará cuando la luz verde se encienda en la parte inferior. Los datos de frecuencia cardíaca se mostrarán en 40 segundos.
* el valor medido puede desviarse del valor real debido a no apretar la piel, suciedad en el sitio de medición, etc.

Sueño
Esta pantalla mostrará los resultados del monitoreo del sueño para ese día. Los datos se actualizarán diariamente; Puede cargar y guardar datos de forma sincronizada después de que el reloj esté conectado a la aplicación.

Oximetro
Entre en la interfaz de medición de oxígeno, cuando la luz roja en la parte inferior se enciende para comenzar la prueba, la medición termina en 30~60 segundos, la medición termina con la función de recordatorio de vibración.

La presión arterial
La presión arterial se mide automáticamente cambiando el reloj a la interfaz de presión arterial. La medición debe esperar aproximadamente 30~60 segundos.
* el valor medido puede desviarse del valor real debido a no apretar la piel, suciedad en el sitio de medición, etc.

El movimiento
El reloj contiene múltiples modos deportivos: correr al aire libre, ciclismo, saltar cuerda, bádminton, caminar, yoga y béisbol, etc.

Entrenamiento de respiración
Vaya a la pantalla de respiración y seleccione el tiempo y la velocidad a la que va a entrenar. A continuación, siga las instrucciones del reloj para inhalar y exhalar.

La música
Después de que el reloj está conectado a la aplicación, el reproductor de música del teléfono puede ser controlado a través del reloj (pausa o inicio, control de volumen y cambiar las canciones).

El clima
Después de conectar el reloj con la aplicación, abra el permiso de ubicación del teléfono. La pantalla del tiempo mostrará la temperatura actual y el tiempo.

Información
Después de conectar el reloj con la aplicación, abra el "mensaje push" en la aplicación, el reloj recibirá el mensaje correspondiente.

Salud de mujeres
Después de que el reloj se conecte a la aplicación y abra la alerta de salud femenina en la aplicación, puede verificar la información de la alerta de salud femenina en el reloj.

*** más funciones por favor consulte el contenido real!**

⚠ Atención

- No use este producto para bañarse, nadar, bucear, Spa, sauna y otras actividades para evitar daños causados por el agua.
- Por favor, mantenga el equipo y los accesorios secos para evitar la suciedad y el crecimiento de bacterias.
- No utilice microondas ni secador de pelo para secar el equipo. No coloque el equipo ni susaccesorios en zonas de temperatura demasiado alta o demasiado baja; No someta el equipo y sus accesorios a un fuerte impacto o vibración; Evite la exposición al sol, alta temperatura, humedad y accesorios de fuego abierto.
- No deje que los niños o los animales Mastiquen o traguen el equipo; Por favor, no desmonte la máquina de forma no profesional.
- Después de cargar el producto, desconecte la línea de carga de la fuente de alimentación para evitar cortocircuitos en contacto con los objetos conductores.
- Todos los datos de signos de salud involucrados en este producto son solo de referencia y no sirven de base para el diagnóstico médico.
- Las funciones adicionales del reloj como: visualización de números de llamada, empuje de mensajes, etc., pueden no ser adecuadas para modelos individuales no convencionales de teléfonos móviles.

Esta aplicación no es un dispositivo médico. Los datos obtenidos en esta aplicación son meramente indicativos y no deben utilizarse para el diagnóstico clínico, la investigación médica, el diagnóstico o el tratamiento.

Advertencia de la FCC:
Este equipo ha sido probado y se ha determinado que cumple con los límites para un dispositivo digital de Clase B,
de conformidad con la parte 15 de las Normas de la FCC.
Estos límites están diseñados para proporcionar una protección razonable contra interferencias perjudiciales en una instalación residencial. Este equipo genera,usa y puede irradiar energía de radiofrecuencia y, si no se instala y utiliza de acuerdo con las instrucciones, puede causar interferencias perjudiciales a las comunicaciones de radio. Sin embargo, no hay garantía de que no se produzcan interferencias en una instalación en particular. Si este equipo causa interferencias perjudiciales a la recepción de radio o televisión, lo que se puede determinar encendiendo y apagando el equipo, se recomienda al usuario que intente corregir la interferencia mediante una o más de las siguientes medidas:
• Reorientar o reubicar la antena receptora.
• Aumentar la separación entre el equipo y el receptor.
• Conectar el equipo a una toma de corriente en un circuito diferente al que está conectado el receptor.
• Consultar al distribuidor o a un técnico de radio/TV experimentado para obtener ayuda.
Precaución: Cualquier cambio o modificación que se realice a este dispositivo que no esté aprobado explícitamente por el fabricante podría anular su autorización para utilizar este equipo.
Este dispositivo cumple con la parte 15 de las normas de la FCC. Su funcionamiento está sujeto a las dos condiciones siguientes:
(1) Este dispositivo no puede causar interferencias perjudiciales y
(2) este dispositivo debe aceptar cualquier interferencia que reciba, incluidas las interferencias que puedan provocar un funcionamiento no deseado.
Este equipo cumple con los límites de exposición a la radiación de la FCC establecidos para un entorno no controlado. Este equipo debe instalarse y utilizarse con una distancia mínima de 0 cm entre el radiador y su cuerpo.
.

ユーザーマニュアル
フィットネスバンド

App only

【2】 規制責任者によって明示的に承認されていない変更や変更は、ユーザーのデバイス操作権限を無効にする可能性があります。次に例を示します。
重要: コンプライアンスを担当していない製造元が明示的に承認
した変更や変更は、ユーザーがオペレーティングデバイスの権限
を失う可能性があります。

① キー定義 ② 充電の説明

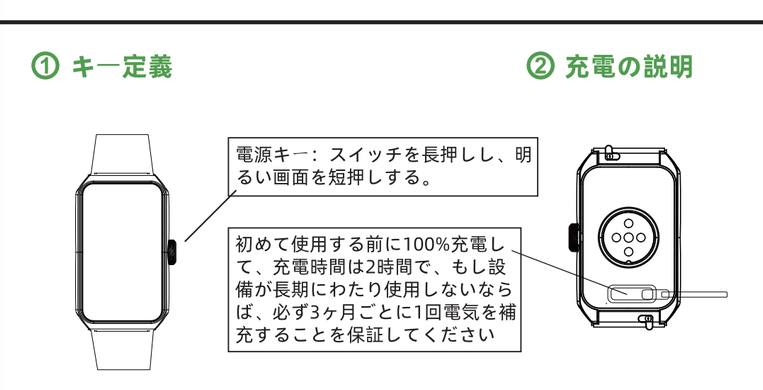

③ APPダウンロード

アンドロイド8.0+ りんご10.0+

スキャンコードまたは検索ダウンロード「GloryFit」

IOS Google

接続手順

まずBluetoothを開いてから、APPを開きます → デバイスインタフェースに入り、【デバイス選択】をクリックします → スキャンリストからデバイスを選択して追加 → 接続成功

④ 操作インタフェースの説明

文字盤の画面を長押しし、左右にスライドして文字盤を切り替える

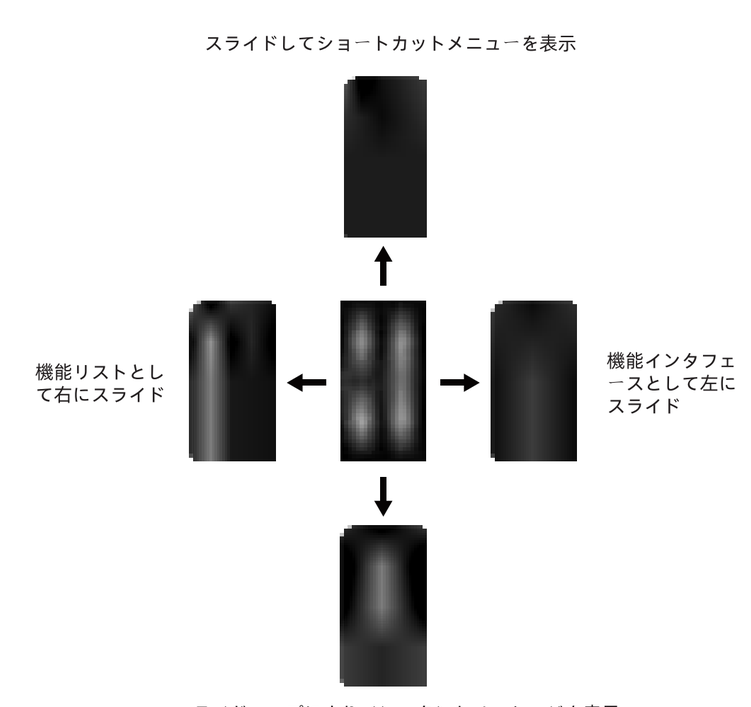

⑤ 機能の説明

制御インタフェース
機能概要です。
静音、輝度調整、あなたの携帯電話を見つける、設定など。
*この機能はホーム画面を下にスワイプしてアクセスできます。

毎日のアクティビティデータ
アプリで運動目標を設定すると、1日の運動データ(歩数、距離、カロリー)が表示されます。

心拍数
クリックして心拍数を測定する画面に入り、下部に青信号がついたら測定を開始し、心拍数データが40秒以内に表示されます。
*肌に密着していない、測定部位が汚れているなどの理由で測定値と実際の値が異なる場合があります。

眠ります
この画面には、その日の睡眠モニタリング結果が表示され、データは毎日更新されます。ウォッチとアプリを連携させることで、データをアップロードしたり保存したりすることができます。

血中酸素
血中酸素測定インターフェースに入り、赤いランプが点灯してテストを開始します。30~60秒以内に測定が終了します。

血圧です
腕時計を血圧モニターに切り替えると自動的に血圧が測れるようになり、30~60秒ほどかかります。
*肌に密着していない、測定部位が汚れているなどの理由で測定値と実際の値が異なる場合があります。

運動です
時計の中には様々なスポーツモードが含まれています:屋外ランニング、自転車、縄跳び、バドミントン、ウォーキング、ヨガ、野球など。

呼吸訓練です
呼吸器の画面に入り、トレーニングする時間と速度を選択し、時計の指示に従って息を吸い、息を吐きます。

音楽です
腕時計をアプリに接続すると、腕時計から音楽プレーヤーの操作(一時停止や開始、音量制御や曲の切り替え)ができます。

天気です
腕時計とアプリを接続して位置情報をオンにすると、天気画面に現在の温度と天気が表示されます。

情報です
腕時計とアプリを連携し、アプリ内で「プッシュメッセージ」を起動すると、腕時計にメッセージが届きます。

女性の健康です
腕時計とアプリを連携し、アプリ内で女性の健康に関するリマインダーを起動させると、腕時計上で女性の健康に関するリマインダーを見ることができます。

***更に多機能は実物の内容を基準にお願いします!**

⚠ に注意

- この製品を入浴、水泳、潜水、温泉、サウナなどの活動に使用して、水に入って破損しないようにしてください。
- 汚れや細菌が繁殖しないように、設備や部品を乾燥させてください。
- 電子レンジやドライヤーなどを使用して機器の外部加熱を乾燥処理しないでください。温度が高すぎたり低すぎたりする場所に設備とその部品を置かないでください。設備及びその部品に強い衝撃や振動を与えない、強い日差し、高温、湿気、および火の付属品の環境下での設備の使用を避ける。
- 子供や動物に機器を噛ませたり飲み込ませたりしないでください。プロ以外の取り外しはしないでください。
- 製品の充電が完了したら、導電性物体に接触したときに短絡しないように、充電ケーブルを電源から外してください。
- 本製品に関わる心拍数、心電、体温、血圧、血酸素などの健康徴候データは参考に供するだけで、医療診断の根拠とする。
- 腕時計の付加機能：着信番号の表示、メッセージのプッシュなどは個別の非主流モデルの携帯電話には適さない可能性がある。

このアプリは医療機器ではありません本アプリの使用中に得られたデータはあくまで参考に供するものであり、臨床診断、医学研究、診断、治療には適用されません。

FCC 警告:
この機器は、FCC 規則のパート 15 に従ってテストされ、クラス B デジタル デバイスの制限に準拠していることが確認されています。これらの制限は、住宅への設置において有害な干渉に対する適切な保護を提供するように設計されています。
この機器は、無線周波数エネルギーを生成、使用、および放射する可能性があり、指示に従って設置および使用しないと、無線通信に有害な干渉を引き起こす可能性があります。ただし、特定の設置で干渉が発生しないという保証はありません。この機器がラジオまたはテレビの受信に有害な干渉を引き起こしている場合 (機器の電源をオン/オフすることで確認できます)、ユーザーは次の 1 つ以上の対策を講じて干渉を修正することをお勧めします。
• 受信アンテナの向きを変えるか、場所を変えます。
• 機器と受信機の距離を広げます。
• 受信機が接続されている回路とは別の回路のコンセントに機器を接続します。
• 販売店または経験豊富なラジオ/テレビ技術者にご相談ください。
注意: 製造元によって明示的に承認されていない変更や修正をこのデバイスに加えると、この機器を操作する権限が無効になる場合があります。このデバイスは、FCC 規則のパート 15 に準拠しています。操作には次の 2 つの条件が適用されます:
(1) このデバイスは有害な干渉を引き起こしてはなりません。
(2) このデバイスは、望ましくない操作を引き起こす可能性のある干渉を含め、受信した干渉をすべて受け入れる必要があります。
この機器は、制御されていない環境に対して規定された FCC 放射線被ばく制限に準拠しています。この機器は、ラジエーターと身体の間の距離を最低 0cm にして設置および操作する必要があります。