

材质：128g铜版纸+正反单色印刷+风琴折

封面

Joyroom

Product introduction

This power bank can provide wired charging or wireless charging function for mobile phones, tablets, book e-readers, game machines and other products.  
20W 5000mAh Mini portable. Equipped with wireless and wired 2-in-1 charging design; snap and charge. The strong magnetic force can achieve automatic alignment function. And it supports IP20 20W fast charging  
Samsung AFC\_QC\_FCP and other brands of fast charging protocols. This product has a built-in smart chip and a variety of safety protections such as overcharge, over-discharge, over-voltage and over-temperature protection, etc.

Wireless charging area

USB-A Output

Type-C Input/output

Power button

LED indicator

Wireless indicator

Specification

Model	JR-W020 Mini
Battery	Polymer Lithium Battery
Capacity	5000mAh 3.7V(18.5Wh)
Rated Capacity	3000mAh (SV ≈ 2.4A)
Type-C Input	5V = 3A / V ≈ 2A
Type-C Output	5V = 2.4A / V ≈ 2.2A   2V ~ 167A
USB-B Output	5V = 2.4A / V ≈ 2A   2V ~ 15A
Wireless Output	5W / 7.5W / 10W / 15W (max.)
Multi-port Output	5V = 2.4A (Max)
Size	10*6*15mm
Material	PC+ABS fireproof material
Net weight	135g

User Manual

EN PL CN

20W Mini Magnetic Wireless Power Bank 5000mAh

Packing list

Charging cable x1

User Manual/Warranty Card x1

Power bank x1

Operation instructions

1. Power on/off:

① Press the button once to turn it on. Connect device to have it automatically turn on.

② Double-click the button to turn it off. If no device is connected in 30s, the product will automatically turn off.

2. Viewing the battery power:

The press the power button once to turn the power output function on to check the remaining power of the power bank. The digital display screen will automatically turn off after about 30 seconds.

25% ●●○○  
50% ●●●○  
75% ●●●●  
100% ●●●●●

3. Recharge the power bank:

Use the Type-C cable to connect the input of the power bank with the charger. The LED light keeps flashing which means the power bank is being recharged. When it is fully recharged, the LED light will stop flashing and be constant on.

4. Wired charging operation:

Connect the charging cable to the corresponding output port of the power bank, and it will start to output automatically. Due to compatibility issues, certain smart phones need to press power button to turn on the power output function.

5. Wireless charging operation:

The power bank comes with an auto-wake function for wireless charging. When

It detects any phone placed on, it will automatically start charging. Due to compatibility issues/certain smart phones need to press power button to turn on the power output function. The wireless charging module phone should be placed in the wireless charging area of the product. (as shown in the picture) for wireless charging. The wireless charging distance is within 5mm. If the distance exceeds 5mm, the wireless charging cannot function. Please adjust the wireless charging distance within the wireless charging range.

Using environment

Using ambient temperature: 0°C to 35°C, non-tropical area  
Storage ambient temperature: 0°C to 40°C

Warm reminders

1. Please fully charge the power bank when using it for the first time.

2. Please pull out the charging cable in time after fully charged to avoid energy loss.

3. Please use suitable cables and accessories to make the power bank function normally.

4. Do not drop, impact, disassemble the product or try to repair it by yourself!

5. Do not store the product in a wet place or immerse it in water.

6. Do not expose or store the product near a heat source or flammable materials.

7. Do not leave this product in the car. The high temperature of sunlight will damage the product.

8. Please keep it out of the reach of children to avoid improper use.

9. Do not put any foreign object into the USB-Type-C Input/output ports of the product to avoid short circuit or damage.

10. Please change the power bank fully at least once every four months to prolong its service life.

11. Please stop using the product in case of swelling, leakage, deformation of battery and other abnormalities.

12. Do not disassemble the product by yourself! Any shortened service life or damage caused by improper use or storage of the product by customer will not be borne by our company.

13. Avoid using chargers with excessive output current or load.

SUMMARY DECLARATION OF EU CONFORMITY

Hereby,  
  
Shenzhen Nito Power Science Technology Co., Ltd.  
Address: 2017, Building 2, Shifu Living Fengda Industrial Factory, No. 49 Wuhe Avenue South, Wuhue Community, Bantian Street, Longgang District, Shenzhen  
  
declares that the product JR-W020 Mini meets the requirements of Directive 2014/53/EU of the European Parliament and of the Council of 16 April 2014, on the harmonisation of the laws of the Member States relating to the making available on the market of radio equipment and repealing Directive 1999/5/EC.  
  
The full text of the declaration of conformity is available at https://www.joyroom.com/

After-sale service regulations:

1. Consulting service: Please read the User Manual carefully before using the product and keep it for future use.

2. Replacement service: The company undertakes that if there is product failure within 7 days from the date of purchase that is not caused by human error, the customer can choose between replacement and repair free (if the appearance is in good condition, it will be repaired) provided that the product, its accessories and packaging are complete and in good condition. The customer can ask the local authorized dealer to deal with it.

3. Warranty service: In case of product failure within the warranty period that is not caused by human error, free warranty service will be provided within one year. In case of product failure caused by human error, we will charge for relevant repairing.

4. Charged replacing service: In case of product failure within one to three years from the date of purchase, charged repairing service will be provided. Users need to pay for the components, transportation and labor costs.

5. Warranty exceptions (You need to pay for relevant service):  
① Expired the warranty period;

Warranty card

No.: \_\_\_\_\_  
Date of purchase: \_\_\_\_\_.  
Customer: \_\_\_\_\_  
Dealer: \_\_\_\_\_  
Name: \_\_\_\_\_ Telephone: \_\_\_\_\_  
Address: \_\_\_\_\_  
Batch number: \_\_\_\_\_

Opis produktu

Tym powerbankiem nładujesz przewodowo lub bezprzewodowo telefonę komórkową, tablet, czytnik e-booków, konsole do gier i inne produkty. 20W, 5000mAh, mini jest mały i przenośny. To konstrukcja typu 2 w 1 przeznaczona do ładowania bezprzewodowego i przewodowego. Jest wyposażony w silny magnes przyciągający do ładowania bezprzewodowego produkt (jak nie rysunek). Odległość ładowania bezprzewodowego wynosi 5 mm. W przypadku odstępu większego niż 5 mm ładowanie bezprzewodowe nie zadziała. Zadbaj o to, aby urządzenia znajdowały się w zasięgu ładowania bezprzewodowego.

Zawartość opakowania

Powerbank x1

Kabel do ładowania x1

Instrukcja obsługi/karta gwarancyjna x1

Instrukcja

1. Włączanie/wyłączenie bezprzewodowego:  
① Naciśnij ten przycisk, aby wyłączyć urządzenie. Podłącz urządzenie, aby włączyć się automatycznie.  
② Dwukrotnie naciśnij ten przycisk, aby wyłączyć urządzenie. Jeśli żadne urządzenie nie zostanie podłączone w ciągu 30 sekund, produkt wyłączy się automatycznie.

2. Podgląd mocy baterii:  
Nacisnij przycisk zasilania raz, aby wyświetlić funkcję przesłania mocy i sprawdzić moc pozostałej w powerbanku. Wyświetlacz cyfrowy pokaże siłę automatyczne po około 30 sekundach.

3. Ładowanie przewodem:  
Podłącz kabel USB typu C do wejścia powerbanku oraz ładownika. Migający wskaźnik LED świadczy o ładowaniu powerbanku. Po pełnym naładowaniu wskaźnik LED przestanie migać i pozostanie podsvietleny.

4. Ładowanie bezprzewodowe:  
Podłącz kabel do ładowania do odpowiedniego złącza wyjściowego powerbanku, aby automatycznie rozpoczął przesłanie mocy. Z powodu problemów ze zgodnością w przypadku niektórych smartfonów może być konieczna ręczna aktywacja nadcięcia przesyłu energii.

5. Ładowanie bezprzewodowe:  
Powerbank jest wyposażony w funkcję wydłużenia automatycznego do

Charakterystyka

Model	JR-W020 Mini
Bateria	Bateria litowa-polimerowa
Pojemność	5000mAh 3.7V(18.5Wh)
Pojemność znamionowa	3000mAh (SV ≈ 2.4A)
Wejście typu C	5V = 3A / V ≈ 2A
Wejście typu C	5V = 2.4A / V ≈ 2.2A   2V ~ 167A
Wejście USB-A	5V = 2.4A / V ≈ 2A   2V ~ 15A
Wyjście bezprzewodowe	5W / 7.5W / 10W / 15W (maks.)
Wyjście Multiport	5V = 2.4A (maks.)
Rozmiar	10*6*15mm
Materiał	materiał ogniotrwały PC+ABS
Waga netto	135g

Środowisko użytkowania

Temperatura pracy 0°C do 35°C, obszar nietropikalny  
Temperatura przechowywania 0°C do 40°C


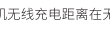
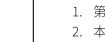
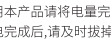
Warto pamiętać

1. W pełni naładowany powerbank przed pierwszym użyciem.

2. Wyjąć kabel do ładowania na czas po pełnym naładowaniu, aby uniknąć utraty energii.

3. Używać odpowiednich kabli i akcesoriów, aby powerbank działał normalnie.

4. Nie upuszczaj, nie uderzaj, nie demontuj produktu ani nie próbuj samodzielnie go naprawiać.

<p>5. Nie przechowywać produktu w wilgotnym miejscu ani nie zanurzać go w wodzie.</p> <p>6. Nie wystawiaj ani nie przechowywaj produktu w pobliżu źródła ciepła lub materiałów łatwopalnych.</p> <p>7. Nie zostawiaj tego produktu w samochodzie. Wysoka temperatura światła słonecznego uszkodzi produkt.</p> <p>8. Przechowywać go w miejscu niedostępnym dla dzieci, aby uniknąć niewłaściwego użytkowania.</p> <p>9. Aby uniknąć zwichnięcia lub uszkodzenia nie wkładaj żadnych obcych przedmiotów do portów wielokrotnego użycia USB/tytułu C produktu.</p> <p>10. Ładuj powoli, aby pełna co najmniej raz na cztery miesiące, aby przedłużyć jego żywotność.</p> <p>11. Przekazywanie ciepła z produktu w przypadku nadmiernej wydzielu, deformacji baterii i innych nieprawidłowości.</p> <p>12. Nie demontuj samodzielnie urządzenia. Firma nie ponosi konsekwencji za szkodę spowodowaną uszkodzeniem lub za uszkodzenia spowodowane niewłaściwym użytkowaniem albo przechowywaniem produktu przez klienta.</p> <p>13. Unikaj używania ładowarek o nadmiernym prądzie wyjściowym lub obciążeniu.</p>	<p><b>PL</b></p> <p> To urządzenie jest oznaczone zgodnie z ustawą o zużyciu sprzętu elektrycznych i elektronicznych symbolem przekreślonego kontenera na odpady.</p> <p>Takie oznakowanie informuje, że sprzęt ten, po okresie jego użytkowania nie może być umieszczany razem z innymi odpadami pochodzącymi z gospodarstwa domowego. Użytkownik jest zobowiązany do oddania go prowadzącym zbieranie zużytego sprzętu elektrycznego i elektronicznego. Prowadzący zbieranie, w tym lokalne punkty zbioru, selekcy oraz gminne jednostki, tworzą odpowiedni system umożliwiający oddanie tego sprzętu. Właściwe postępowanie ze zużyтым sprzętem elektrycznym i elektronicznym przyczynia się do uniknięcia szkodliwych dla zdrowia ludzi, środowiska naturalnego i konsekwencji, wynikających z obecności składników niebezpiecznych tj. substancji, mieszanin oraz części składowych, oraz niewłaściwego składowania i przetwarzania takiego sprzętu.</p>	<p><b>PL</b></p> <p><b>5. Wyjątki gwarancji (za odpowiednią usługę trzeba zapłacić):</b></p> <p>① Okres gwarancji upłynął;</p> <p>② Na karce gwarancyjnej nastąpiła zmiana lub numer seryjny jest niezgodny z samym produktem;</p> <p>③ Uszkodzenie produktu spowodowane wypadkiem lub błędem ludzkim (np. klient nie używa, nie konserwuje i nie przechowywa produktu zgodnie z instrukcją obsługi; nieprawidłowa instalacja, niewłaściwe zasilanie, wtrącanie wody itp.);</p> <p>④ Niedostrzeżenie Karty Gwarancyjnej i/ważnej faktury (z wyjątkiem wypadku, w którym możemy udowodnić, że produkt jest w okresie gwarancyjnym);</p> <p>⑤ Uszkodzenie produktu spowodowane siłą wyższą, taką jak trzęsienie ziemi, pożar, powódź, uderzenie pioruna itp.</p> <p>⑥ Uszkodzenie produktu spowodowane demontażem, naprawą lub ponownym zamontowaniem produktu bez autoryzacji.</p>	<p><b>CN</b></p> <p><b>产品介绍</b></p> <p>本产品是一款能为手机，平板，电子书阅读器，游戏机等产品提供有线充电或无线充电的移动电源；20W 5000mAh，Mini iQ5便捷；产品具有有线充电和无线充电二合一充电功能，强力磁吸，一贴即充；支持IP PD 20W快充，三星AFC，QC，FCP等多种品牌快充协议；本产品内置智能芯片，具有过充、过放、过压、温度保护等多种安全保护措施。</p>	<p><b>CN</b></p> <p><b>包装清单</b></p> <p> 移动电源X1  充电线X1  说明书X1保修卡X1</p>	<p><b>CN</b></p> <p><b>使用说明</b></p> <p><b>1. 开关机:</b></p> <p>① 按键一次，即可开机；插入设备，自动开机；</p> <p>② 双击按键，即可关机；若30秒无设备插入，自动关机；</p> <p><b>2. 查看电量时:</b></p> <p>按键1次自动电源输出功能，可查看电源剩余电量，电量指示灯亮起约30秒后会自动熄灭。</p> <p><b>25% ● ● ● ●</b></p> <p><b>50% ● ● ● ●</b></p> <p><b>75% ● ● ● ●</b></p> <p><b>100% ● ● ● ●</b></p>	<p><b>CN</b></p> <p><b>使用环境</b></p> <p>使用环境温度：0℃至35℃非热带地区 储存环境：0℃至40℃</p>	<p><b>CN</b></p> <p><b>温馨提示</b></p> <p>1. 第一次使用本产品请提前电量充满。</p> <p>2. 本产品充电设备正常使用时请及时拔线避免短路。</p> <p>3. 为保证产品的正确使用,请务必使用正确的线材和配件。</p> <p>4. 严禁摔打、撞击、拆卸或尝试自行修复此产品。</p> <p>5. 请勿将移动电源放置在潮湿处及用水浸泡此产品。</p> <p>6. 严禁将此产品放置在热源易感处。</p> <p>7. 请勿将此产品放置在汽车中,阳光直射的高温会导致此产品损坏。</p> <p>8. 请将移动电源存放在儿童无法拿到的地方,避免儿童不当使用。</p> <p>9. 勿将任何异物插入产品USB/Type-C输入输出端口,以免造成短路或损坏。</p> <p>10. 为避免长时间持续高功耗使用,请至少每四个小时对移动电源充一次完整的电。</p> <p>11. 如出现电池膨胀,漏液,变形等异常时,请停止使用。</p> <p>12. 请勿自行拆机,不正确操作会导致本产品寿命降低或损坏,因此带来的影响不属于保修责任或厂家责任,敬请谅解。</p> <p>13. 避免使用超出本产品输出电流的充电器或负载。</p>	<p><b>CN</b></p> <p><b>产品中有害物质的名称及含量</b></p> <table border="1"> <thead> <tr> <th>部件名称</th> <th>铅 (Pb)</th> <th>汞 (Hg)</th> <th>铜 (Cd)</th> <th>六价铬 (Cr(VI))</th> <th>多溴联苯 (PBBs)</th> <th>多溴二噁 (PBDEs)</th> </tr> </thead> <tbody> <tr> <td>电话</td> <td>X</td> <td>0</td> <td>0</td> <td>0</td> <td>0</td> <td>0</td> </tr> <tr> <td>PCB板</td> <td>X</td> <td>0</td> <td>0</td> <td>0</td> <td>0</td> <td>0</td> </tr> </tbody> </table> <p>本表格依据SJ/T11364的规定编制</p> <p>0: 表示该有害物质在该部件所有均质材料中的含量均在GB/T 26572标准规定的限量要求以下。</p> <p>X: 表示该有害物质至少在该部件的某一均质材料中的含量超出GB/T 26572规定的限量要求,且目前业界没有成熟的替代方案,符合欧盟RoHS指令环保要求。</p>	部件名称	铅 (Pb)	汞 (Hg)	铜 (Cd)	六价铬 (Cr(VI))	多溴联苯 (PBBs)	多溴二噁 (PBDEs)	电话	X	0	0	0	0	0	PCB板	X	0	0	0	0	0	<p><b>CN</b></p> <p>5. 以下情况不在三包范围内, 本公司提供有偿服务:</p> <p>① 超过三包期限。</p> <p>② 涂改三包凭证, 或序列号与产品本身不符。</p> <p>③ 因因素或人为导致的产品损坏(如: 未按使用说明使用、维护或保管, 安装错误造成的故障, 接入不合适的电源、进水、摔坏等)。</p> <p>④ 无效三包凭证和有效未能证明产品属质量有效期内者除外。</p> <p>⑤ 因不可抗力如地震、火灾、水灾、雷击等导致的产品损坏或损坏。</p> <p>⑥ 未经本公司许可, 擅自拆机、修理或改装。</p>	<p><b>CN</b></p> <p><b>警告 / Warning / Uwaga</b></p> <p>请遵守安全守则, 否则会导致火灾、触电、损坏或其他伤害</p> <p>Please follow the above safety instructions, otherwise it will cause fire, electric shock, damage or other injuries</p> <p>Przestrzegaj powyższych instrukcji dotyczących bezpieczeństwa. W przeciwnym wypadku możesz doświadczyć pożaru, porażenia prądem, uszkodzenia mienia lub ciała</p>
部件名称	铅 (Pb)	汞 (Hg)	铜 (Cd)	六价铬 (Cr(VI))	多溴联苯 (PBBs)	多溴二噁 (PBDEs)																									
电话	X	0	0	0	0	0																									
PCB板	X	0	0	0	0	0																									
<p>SKRÓCONA DEKLARACJA ZGODNOŚCI UE</p> <p>Niniejszym, Shenzhen Mito Power Source Technology Co., Ltd.</p> <p>Adres: 2017, budynek 2, fabryka przemysłowa Shihua Lixing Fengda, No. 49 Wuhuan Rd., społeczność Wuhu, ulica Bantian, dystrykt Longgang, Shenzhen</p> <p>spełnia wymagania dyrektywy Parlamentu Europejskiego i Rady 2014/53/UE z dnia 16 kwietnia 2014 r. w sprawie harmonizacji ustawodawstw państw członkowskich dotyczących udostępniania na rynku urządzeń radiowych i uchylająca dyrektywę 1999/5/WE.</p> <p>Pełny tekst deklaracji zgodności jest dostępny pod adresem internetowym <a href="https://www.joyroom.com/">https://www.joyroom.com/</a></p>	<p><b>Regulamin usług posprzedażowych:</b></p> <p>1. Usługi konsultingowe: Zanim zaczniesz korzystać z produktu, dokładnie przeczytaj niniejszą Instrukcję Obsługi i zachowaj ją do wglądu.</p> <p>2. Usługi wymiany: Firma zobowiązuje się, że w przypadku niespodziewanej błędem ludzkim awarii produktu w ciągu 7 dni od daty zakupu, klient może swobodnie wybrać między wymianą a naprawą (jeśli wizualnie urządzenie jest w dobrym stanie, zostanie naprawione) pod warunkiem, że produkt, jego akcesoria i opakowanie są kompletne i w dobrym stanie. Klient może poprosić lokalnego autoryzowanego dystrybutora o podjęcie czynności.</p> <p>3. Serwis gwarancyjny: W przypadku niespodziewanego błędem ludzkim awarii produktu w okresie gwarancyjnym, bezpłatna usługa gwarancyjna zostanie zapewniona w ciągu jednego roku. W przypadku awarii produktu spowodowanej błędem ludzkim, pobierzemy opłatę za odpowiednią naprawę.</p> <p>4. Opcjonalna usługa naprawy: W przypadku awarii produktu w ciągu jednego do trzech lat od daty zakupu, zostanie wykonana odpłatna naprawa. Użytkownicy muszą zapłacić za komponenty, transport i koszty pracy.</p>	<p><b>Karta Gwarancyjna</b></p> <p>Nr: _____</p> <p>Data zakupu: _____</p> <p>Klient: _____</p> <p>Dystrybutor: _____</p> <p>Nazwa: _____ Telefon: _____</p> <p>Adres: _____</p> <p>Numer serii: _____</p>	<p><b>规格参数</b></p> <table border="1"> <tbody> <tr> <td>型号</td> <td>JR-W20 Mini</td> </tr> <tr> <td>电芯类型</td> <td>聚合物锂电池</td> </tr> <tr> <td>额定容量</td> <td>5000mAh 3.7V(18.5Wh)</td> </tr> <tr> <td>额定容量</td> <td>3000mAh (3V=2.4A)</td> </tr> <tr> <td>Type-C输入</td> <td>5V=3A, 9V=2A</td> </tr> <tr> <td>Type-C输出</td> <td>5V=2.4A, 9V=2.22A, 12V=1.67A</td> </tr> <tr> <td>USB-A输出</td> <td>5V=2.4A, 9V=2A, 12V=1.5A</td> </tr> <tr> <td>无线充电输入</td> <td>5W/7.5W/10W/15W(Max)</td> </tr> <tr> <td>多口输出</td> <td>5V=2.4A(Max)</td> </tr> <tr> <td>产品尺寸</td> <td>101*67*15mm</td> </tr> <tr> <td>材 质</td> <td>PC+ABS防火料</td> </tr> <tr> <td>净重</td> <td>133g</td> </tr> </tbody> </table>	型号	JR-W20 Mini	电芯类型	聚合物锂电池	额定容量	5000mAh 3.7V(18.5Wh)	额定容量	3000mAh (3V=2.4A)	Type-C输入	5V=3A, 9V=2A	Type-C输出	5V=2.4A, 9V=2.22A, 12V=1.67A	USB-A输出	5V=2.4A, 9V=2A, 12V=1.5A	无线充电输入	5W/7.5W/10W/15W(Max)	多口输出	5V=2.4A(Max)	产品尺寸	101*67*15mm	材 质	PC+ABS防火料	净重	133g	<p><b>产品介绍</b></p> <p>本产品是一款能为手机，平板，电子书阅读器，游戏机等产品提供有线充电或无线充电的移动电源；20W 5000mAh，Mini iQ5便捷；产品具有有线充电和无线充电二合一充电功能，强力磁吸，一贴即充；支持IP PD 20W快充，三星AFC，QC，FCP等多种品牌快充协议；本产品内置智能芯片，具有过充、过放、过压、温度保护等多种安全保护措施。</p>	<p><b>包装清单</b></p> <p></p>		
型号	JR-W20 Mini																														
电芯类型	聚合物锂电池																														
额定容量	5000mAh 3.7V(18.5Wh)																														
额定容量	3000mAh (3V=2.4A)																														
Type-C输入	5V=3A, 9V=2A																														
Type-C输出	5V=2.4A, 9V=2.22A, 12V=1.67A																														
USB-A输出	5V=2.4A, 9V=2A, 12V=1.5A																														
无线充电输入	5W/7.5W/10W/15W(Max)																														
多口输出	5V=2.4A(Max)																														
产品尺寸	101*67*15mm																														
材 质	PC+ABS防火料																														
净重	133g																														

This device complies with part 15 of the FCC Rules. Operation is subject to the following two conditions: (1) This device may not cause harmful interference, and (2) this device must accept any interference received, including interference that may cause undesired operation.

Any Changes or modifications not expressly approved by the party responsible for compliance could void the user's authority to operate the equipment.

**Note:** This equipment has been tested and found to comply with the limits for a Class B digital device, pursuant to part 15 of the FCC Rules. These limits are designed to provide reasonable protection against harmful interference in a residential installation. This equipment generates uses and can radiate radio frequency energy and, if not installed and used in accordance with the instructions, may cause harmful interference to radio communications. However, there is no guarantee that interference will not occur in a particular installation. If this equipment does cause harmful interference to radio or television reception, which can be determined by turning the equipment off and on, the user is encouraged to try to correct the interference by one or more of the following measures:

- Reorient or relocate the receiving antenna.
- Increase the separation between the equipment and receiver.
- Connect the equipment into an outlet on a circuit different from that to which the receiver is connected.
- Consult the dealer or an experienced radio/TV technician for help.

"The FCC certification of this device refers to RF exposure testing performed in typical operating conditions, where a person is no closer than 0cm centimeters from the device surface at all times, except for non-repetitive patterns with transient time intervals in the order of a second. Only in the stated conditions, the device is shown to fully comply with the FCC RF Exposure requirements of KDB 447498."