Wireless Earphones

USER MANUAL

EN

Description

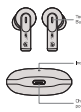

Content

TWS TWS earbuds
Type-C USB charging cable
Silicon gel cap (S/M/L)
User manual

Product specifications

Wireless: V5.0
Frequency range: 2402-2480 MHz
Sensitivity: -93 dBm
Transducer: 10 mm ±15%
Input: DC 5V / 500mA
Earphones battery capacity: 28mAh x 2
Charging pad battery capacity: 300mAh
Charge time: 2 hours

Charging for earbuds:

Fully charge the battery for 2 hours before using the earbuds for the first time, or when they have been unused for extended period.
Put the earbuds into the charging case, close the lid and they will charge via earbud slots. The indicator of earpiece will stay on red, When the earbuds are fully charged, the indicator will be off.

Charging for charging case:

When the charging case is connected with charger (or computer USB port) by charging cable, the indicator on the case will flash in orange. Once it's fully charged, the LED will be Blue.
⚠ Note:
When the charging case is out of batteries, the earbuds will not turn on/off automatically when removed from or placed back into the charging case. In this case, turn the earbuds on/off manually.

First use & pairing

Auto power-on & pairing
Take the earbuds out of the charging case, the earbuds will automatically power on and enter into pairing mode.

Manual power-on & pairing
Touch the MFB for 2 secs on both earbuds to turn on the earbuds. (You will hear the pairing tone). The earbuds will automatically enter pairing mode.

Connect

Turn on the device's Wireless setting, Search for and choose "BMW M TWS earbuds" from your device list and tap "Connect".

Power-off

Auto power-off
Put LEF earbuds back into charging case, the earbuds will automatically power off.

Manual power-off
1. Touch the MFB for 10 secs on both earbuds to power off the earbuds.
2. The earbuds will automatically turn off when without pairing for 10 mins.

Wearing

Insert the earphones deepest towards your ear canal. Twist gently to fit the earbuds for comfortable and genuine noise sound experience.

Control



Precautions

1. Try to listen at low volume. Listening at high volume for an extended period may result in permanent damage to your hearing.
2. Keep your earbuds and accessories out of reach of children. Children should use the earbuds under the supervision of adults.
3. Do not expose the earbuds to water. Do not use it when swimming, diving, or in the shower.
4. Wireless signal may be affected in busy environment, or near strong magnetic field, may result in or resend circuit failure.
5. Do not store your earbuds in an environment where the temperature is below -5°C or above +45°C.
6. Do not place your earbuds or charging case in an environment where the temperature is below 0°C.
7. Do not expose your earbuds or charging case to direct sunlight (such as on a window sill or on a car dash board) for an extended period of time.
8. When not using your earbuds, do not drop earbuds in hamper with them, and do not insert any foreign matter into them.

USER Manual Warning
The information in this manual is subject to change without notice. Manufacturer assumes no responsibility for any errors that may appear in this manual.
Manufacturer reserves the right to change the specifications of the product described in this manual at any time without notice.

⚠ WARNING: This product can expose you to chemicals including Lead and Diisobutyl Ph (DIBP), which are known to the State of California to cause cancer and birth defects or other reproductive harm. For more information, go to www.P65Warnings.ca.gov.

Made in P.R.C. | TWS-PRO
Designed in Taiwan, Made in China.

BMW M TWS Kulaklıklar

Kullanım kılavuzu

TR

Açıklama

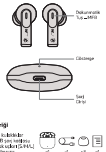

Kutu İçeriği

TWS TWS kulaklıklar
Type-C USB şarj kablosu
Silikon kulak uçları (S/M/L)
Kullanım kılavuzu

Ürün Parametreleri

Wireless: Versiyon V5.0
Frekans Aralığı: 2402-2480 MHz
Hassasiyet: 90 ±3 dB
Transducer: 10 mm ±15%
Giriş Gücü: 5V/500mA
Kulaklık Pil Kapasitesi: 28mAh x 2
Şarj Kutusu Pil Kapasitesi: 300mAh
Şarj Süresi: 2 Saat

Kulaklık Şarjı:

Kulaklıklar ilk kez kullanmadan önce veya uzun süre kullanılmamıştıysa, 2 saat boyunca şarj olsun. Kulaklıklar şarj kutusuna yerleştiriliş, kapağı kapatınız ve şarj olmaya izin verilecektir. Kulaklar çıkarılınca göstergeler yanacaktır şarj olduğunda sönecek.

Şarj Kutusunu Şarj Etme:

Şarj kutusuna şarj cihazına (veya bilgisayar USB portuna) bağlandığında, kutu üzerindeki göstergeler turuncu olacak. Tam olarak şarj olduğunda LED mavi yanacaktır.
NOT:
Şarj kutusunun pil ömrü tükendiğinde, kulaklıklar kutudan çıkarılıp veya kutuya konulduğunda otomatik olarak açılmayacak veya kapanmayacak. Bu durumda, kulaklıkları manuel olarak açın.

Kulaklıkı Kullanmadan Önce:

Kulaklıkları, şarj cihazı (veya bilgisayar USB portunu) bağlandığınız kutuya yerleştiriniz, şarj olsun. Tüm kulaklıkları şarj olduğunda LED sönecektir.
NOT:
Şarj kutusunun pil ömrü tükendiğinde, kulaklıklar kutudan çıkarılıp veya kutuya konulduğunda otomatik olarak açılmayacak veya kapanmayacak. Bu durumda, kulaklıkları manuel olarak açın.

İlk Kullanım ve Eşleştirme

Otomatik açma ve eşleştirme
Kulaklıkları şarj kutusundan çıkarın, kulaklıklar otomatik olarak açılacaktır ve eşleştirme moduna girer.

Manuel açma ve bağlantı kurma
Kulaklıkları yaklaşık olarak 10 saniye boyunca dokunun, kulaklıklar otomatik olarak eşleştirme moduna girer.

Bağlantı

Cihazınızda Wireless ayarlarını açın, "BMW M TWS" ile arayın ve "Bağlan"a dokunun. Bağlandıktan sonra bağlantı gösterecektir.

Kapatma

Otomatik kapatma
Sağ ve sağ kulaklıkları şarj kutusuna çıkarılınca, kulaklıklar otomatik olarak kapanacaktır.

Manuel kapatma
Kulaklıkları yaklaşık olarak 10 saniye boyunca dokunun.

Kullanım

Kulaklıkları kulağınıza doğru sarılacak şekilde yerleştiriniz ve kulaklıkta rahat ve gerçek gürültü sesi deneyimi elde etmek için bükünüz.

Kontroller

Uyarılar:

1. Düşük ses seviyelerinde dinleme yapınız. Uzun süre yüksek ses seviyesinde dinlemek işitme kaybına neden olabilir.
2. Kulaklıkları ve aksesuarlarını çocukların erişiminden uzak tutunuz. Çocuklar, kulaklıkları yetişkin gözetimi ile kullanmalıdır.
3. Kulaklıkları suya maruz bırakmayın. Yağmur altında, kullanırken veya duş alırken kullanmayın.
4. Kablosuz sinyal, yoğun bir ortamda veya kablosuz manyetik alan varsa, devre arızasına veya devre kesilmesine neden olabilir.
5. Kulaklıkları 5°C ile -45°C arasında saklamayın. Kulaklıkı şarj edilebilir olmadığı zaman şarj cihazına yerleştiriniz.
6. Kulaklıkı veya şarj kutusunu, 0°C'nin altındaki ortamlarda (örneğin; pencere pervazı veya arabanın kontrol paneli gibi) uzun süreler boyunca bırakmayınız.
7. Kulaklıkı veya şarj kutusunu, uzun süreler boyunca doğrudan güneş ışığına (örneğin; pencere pervazı veya arabanın kontrol paneli gibi) maruz bırakmayınız.
8. Kulaklıkı kullanmadığınızda, kulaklıkı sepete koymayınız veya kulaklıkı kutuya yerleştirmeyiniz. Kutu içerisinde yabancı madde bulunmamalıdır.

KULLANICI Kılavuzu Uyarısı
Bu kılavuzdaki bilgiler bildirim olmaksızın değişikliğe tabidir. Üretici, bu kılavuzda görünebilecek herhangi bir hata konusunda sorumluluk kabul etmez.
Üretici, bu kılavuzda tanımlanan ürünün özellikleri herhangi bir zamanda bildirim olmaksızın değiştirme hakkına sahiptir.

Made in P.R.C. | TWS-PRO
Tasarım Tayvan, Üretim Çin'de.

⚠ UYARI: Bu ürün, kurşun ve diisobutil Ph (DIBP) gibi Kaliforniya Eyaleti'ne göre kanser ve doğum kusurlarına veya diğer üremeye zararlı etkilere neden olduğu bilinen kimyasallara maruz kalmanıza neden olabilir. Daha fazla bilgi için lütfen şu adresi ziyaret edin: www.P65Warnings.ca.gov.

Recto

Verso