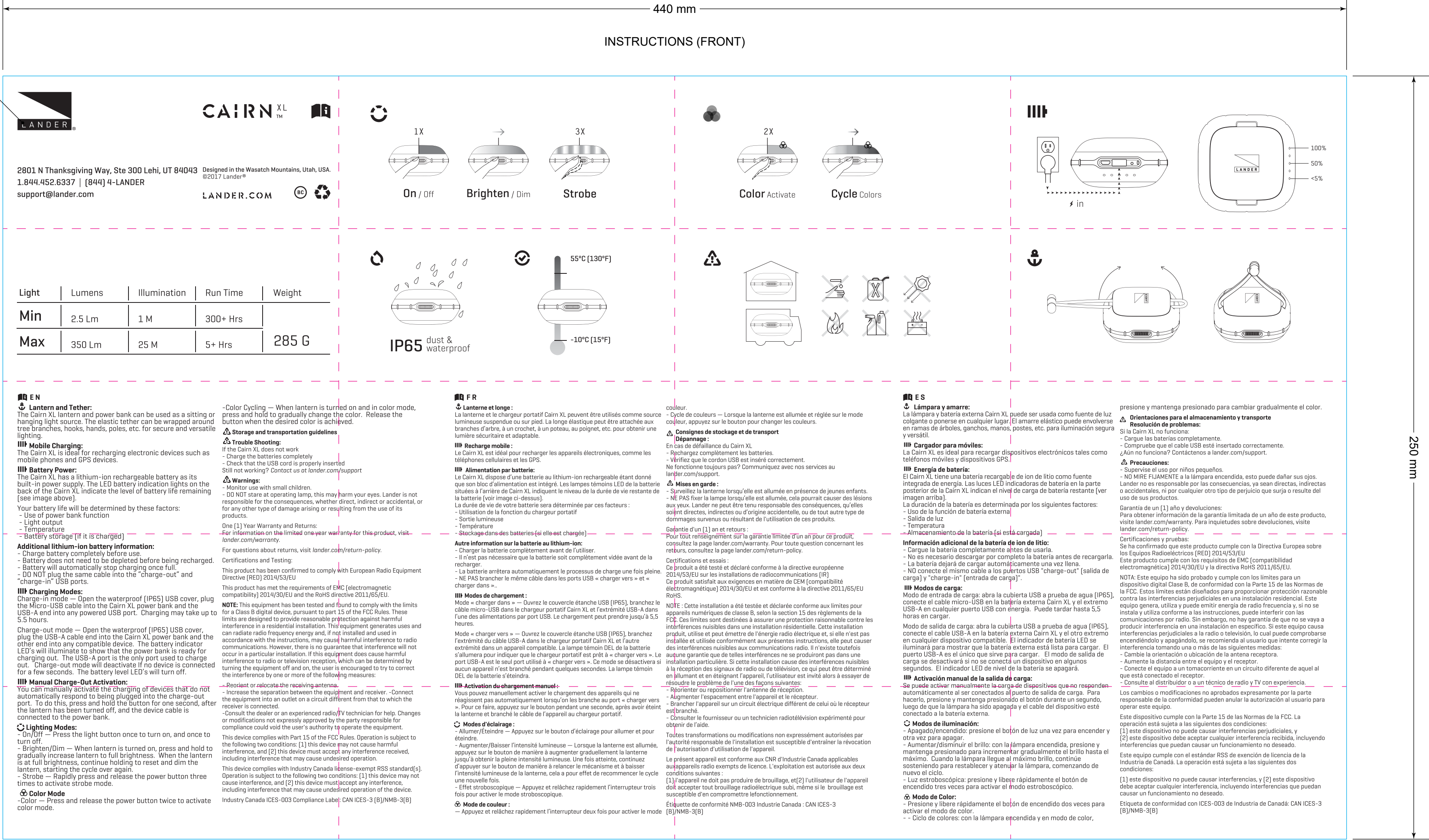






REVISIONS			
ZONE	REV.	DESCRIPTION	DATE
ALL	0	INITIAL RELEASE	08/20/2019

		COLOR MATERIAL FINISH	
ID	COLOR	MATERIAL	FINISH
A	BLACK K100	60gsm BLEACHED PAPER	MATTE COATED



LINE STYLES		
NAME	APPEARANCE	COLOR
CUT LINE		CYAN C100
CREASE LINE		MAGENTA M100
PSA (ADHESIVE)		GRAY K40

TITLE: LANDER, LANTERN, CAIRN XL, BLACK/BLACK				SKU: 5LBBX-J5CAI-9FM	
	PROPRIETARY AND CONFIDENTIAL: THE INFORMATION CONTAINED IN THIS DRAWING IS THE SOLE PROPERTY OF LANDER, LLC. ANY REPRODUCTION IN PART OR AS A WHOLE WITHOUT THE WRITTEN PERMISSION OF LANDER, LLC. IS PROHIBITED.	UNLESS OTHERWISE SPECIFIED: DIMENSIONS ARE IN MILLIMETERS		SHEET: 3 OF 6 SIZE: C	DRAWN BY: NAME: CLARK BAILEY
		TOLERANCES: • TWO PLACE DECIMAL ±0.20 • THREE PLACE DECIMAL ±0.10			
DATE: 08/20/2019					

LINE STYLES		
NAME	APPEARANCE	COLOR
CUT LINE		CYAN C100
CREASE LINE		MAGENTA M100
PSA (ADHESIVE)		GRAY K40

TITLE: LANDER, LANTERN, CAIRN XL, BLACK/BLACK				SKU: 5LBBX-J5CAI-9FM	
	PROPRIETARY AND CONFIDENTIAL: THE INFORMATION CONTAINED IN THIS DRAWING IS THE SOLE PROPERTY OF LANDER, LLC. ANY REPRODUCTION IN PART OR AS A WHOLE WITHOUT THE WRITTEN PERMISSION OF LANDER, LLC. IS PROHIBITED.	UNLESS OTHERWISE SPECIFIED: DIMENSIONS ARE IN MILLIMETERS		SHEET: 4 OF 6 SIZE: C	DRAWN BY: NAME: CLARK BAILEY
		TOLERANCES: • TWO PLACE DECIMAL ±0.20 • THREE PLACE DECIMAL ±0.10			
DATE: 08/20/2019					

440 mm

INSTRUCTIONS (BACK)

Bluetooth & App
Quick start connection guide

FREE APP APPLICATION GRATUIT
dim, color, alarm, battery, & function control
atténuation, couleur, alarme, et contrôle de fonction

Download on the App Store GET IT ON Google Play

Light Functions

Battery Indicator Menu

Dimming Control

Ping Find Feature

Strobe On/Off

Color Control

Menu Functions

Information

Exit Menu

Sleep Timer

Sleep Timer Settings

Proximity On/Off

Proximity Battery Save

USB-C Power Toggle

Connected Devices

Control All Connected Devices

EN

Light Functions

On/Off Press to turn light on or off.

Dimming Slide up or down to increase or decrease light intensity.

Strobe Light flashes repeatedly until deactivated.

Color Control Press the color control button to initiate color mode. Once in color mode, swipe the color bar left or right to control light color in real time.

Battery Indicator Indicated battery life in real time.

Menu Functions

Sleep Timer Set a time for your Cairn XL to automatically turn on or off.

Proximity On/Off The Cairn XL will automatically turn off when outside of Bluetooth range and back on when in range.

Proximity Battery Save Cairn XL will dim when your device is closer and brighten when you're further away to extend battery life.

Find My Cairn Cairn XL will sound and flash while active.

Connected Cairn XLs This section shows the connected Cairn XL(s). Swipe left or right to control a specific connected Cairn XL or select 'Control All' to control all the connected Cairn XLs simultaneously.

FR

Fonctions d'éclairage

Allumer/Éteindre Appuyez sur le bouton d'éclairage pour allumer et pour éteindre.

Baisser l'intensité lumineuse Faites glisser le bouton de haut en bas pour augmenter ou baisser l'éclairage.

Effet stroboscopique Activez un mode stroboscopique d'urgence (clignotant).

Commande des couleurs Appuyez sur le bouton de commande des couleurs pour lancer le mode couleur. Une fois en mode couleur, faites glisser la barre des couleurs vers la gauche ou la droite pour contrôler la couleur de la lumière en temps réel.

Témoin lumineux de batterie Indique la durée de vie restante de la batterie en temps réel.

Fonctions du menu

Minuteur de mise en veille Fixez un délai à votre Cairn XL de manière à ce qu'il s'allume et s'éteigne automatiquement.

Allumer/Éteindre à proximité Le Cairn XL s'arrêtera automatiquement quand il se trouvera hors portée de Bluetooth et il se rallumera aussitôt dès qu'il sera à sa portée.

Économiser la batterie à proximité Cairn XL baissera d'intensité lumineuse lorsqu'il se trouvera à proximité de l'appareil connecté Bluetooth et augmentera d'intensité lumineuse lorsqu'il en sera éloigné, et ce, pour contribuer à prolonger la durée de vie.

Trouver My Cairn Cairn XL émettra un son audible quand il sera activé.

Appareils Cairn XL connectés Cette section concerne les appareils connectés Cairn XL. Faites glisser vers la gauche ou la droite pour commander un appareil connecté Cairn XL en particulier ou sélectionnez 'Commander tous' pour commander simultanément tous les appareils connectés Cairn XL.

ES

Funciones de luz

Apagado/encendido Presione el botón de luz una vez para encender y otra vez para apagar.

Atenuación Deslice hacia arriba o abajo para aumentar o disminuir el brillo.

Luz estroboscópica activa el modo de luz estroboscópica de emergencia (parpadeo).

Control de color Presione el botón de control de color para iniciar el modo de color. Una vez en modo de color, deslice la barra de color a la derecha o izquierda para controlar el color de la luz en tiempo real.

Indicador de nivel de carga de la batería Indica el tiempo restante de carga de la batería en tiempo real.

Funciones del menú:

Temporizador de apagado Defina una hora para que su Cairn XL se encienda o apague automáticamente.

Proximidad Encendido/Apagado La Cairn XL automáticamente se apaga cuando sale del rango de un Bluetooth externo y se enciende de nuevo cuando regresa.

Ahorrador de batería por proximidad Cairn XL se ilumina cuando está cerca del dispositivo Bluetooth conectado y se hace más brillante cuando está lejos para ayudar a aumentar la duración de la batería.

Buscar mi Cairn Cairn XL emite un sonido audible cuando se activa.

Cairn XL conectados esta sección muestra los Cairn XLs conectados. Deslice a la izquierda o derecha para controlar un Cairn XL conectado o seleccione "Controlar todos" para controlarlos simultáneamente.

1

EN

Download and install the free Lander mobile app on the Apple App Store or Google Play store.

FR

Téléchargez gratuitement et installez l'application mobile Cairn XL depuis Apple App Store ou Google Play Store.

ES

Descargue e instale la aplicación móvil gratuita Cairn XL desde Apple App Store o Google Play Store.

2

Using a paperclip or similar object, activate the Bluetooth pairing switch on the Cairn XL located next to the USB connectors.

À l'aide d'un trombone ou d'un objet similaire, activez le bouton de jumelage Bluetooth sur le Cairn XL situé en regard des connecteurs USB.

Usando un clip u objeto similar, active el interruptor de emparejamiento Bluetooth en el Cairn XL, el cual está ubicado a lado de las conectores USB.

3

Open the previously installed Cairn XL app and follow the on-screen instructions for Bluetooth control.

Ouvrez l'application Lander déjà installée et suivez les instructions à l'écran pour maîtriser le fonctionnement de Bluetooth.

Abra la app Lander previamente instalada y siga las instrucciones en pantalla para el control Bluetooth.