Skullcandy

Bluetooth

TRULY WIRELESS MADE EASY.™

Spoke

True Wireless Earbuds
Écouteurs True Wireless

14 Up to 14 Hours Total Battery
Autonomie Totale Jusqu'à 14 Heures

IPX4 Water Resistant
Résistants à l'Eau

Control Music + Calls
Contrôlez la Musique + les Appels

Noise-Isolating Fit
Isolation Phonique

EN Safety information inside. Made in China. Skullcandy, and other marks are registered trademarks of Skullcandy, Inc. All rights reserved. The Bluetooth® word mark and logos are registered trademarks owned by Bluetooth SIG, Inc. and any use of such marks by Skullcandy, Inc. is under license. Other trademarks and trade names are those of their respective owners. **FR** Par respectueuse de la sécurité à l'intérieur. Fabriqué en Chine. Skullcandy, et les autres marques sont des marques déposées de Skullcandy, Inc. Tous droits réservés. La marque verbale et les marques figuratives Bluetooth® sont des marques déposées de la société Bluetooth SIG Inc. et toute utilisation de ces marques par Skullcandy, Inc. s'effectue sous licence. Contient batterie Li-ion. Batterie doit être remplacée ou jetée correctement. **ES** Información sobre seguridad en el interior. Hecho en China. Skullcandy, y los demás marcas son marcas registradas de Skullcandy, Inc. Todos los derechos reservados. La marca verbal y los logotipos Bluetooth® son marcas registradas propiedad de Bluetooth SIG, Inc. y su uso por parte de Skullcandy, Inc. está bajo licencia. Contiene batería de iones de litio. La batería debe ser sustituida o desechada adecuadamente. **DE** Sicherheitshinweise innen. **JA** 安全情報は内側。中国製。 **ZH** 安全信息在内部。在中国制造。

SKU: V2VYW-N161

8 10045 68131 3

MODEL : V2VYW
FCC ID : YZ4-V2VYW
IC : 10483-V2VYW

This device complies with part 15 of the FCC Rules. Operation is subject to the following two conditions: (1) This device may not cause harmful interference, and (2) this device must accept any interference received, including interference that may cause undesired operation.

IC: 10483-V2VYW

© 2020 Skullcandy, Inc.
Skullcandy.com/patent-information

Americas
Skullcandy, Inc.
6301 N Lincoln Ave, Dr.
Park City, UT 84098
USA
Skullcandy.com

Europe
Skullcandy Europe BV
Postbus 520
3000AM Rotterdam
Nederland
Skullcandy.eu

Spoke

Works with Android and Apple
Compatibles avec Android et Apple

FEATURES	CARACTÉRISTIQUES
Battery: Up to 4 Hrs in Buds + 10 Hrs in Case	Autonomie : 4 H pour les Écouteurs + 10 H avec l'Etui
Water Resistant (Earbuds)	Résistant à l'Eau (Écouteurs)
Use Either Bud Solo	Utilisez Soit Bud Solo
Dual Microphones	Deux Microphones
Activate Assistant	Activer l'assistant
Call, Track and Volume Control	Contrôle des Appels, des Pistes et du Volume

CONTENTS

- True Wireless Earbuds
- Charging Case
- Ear Gels (S, M, L)
- Micro-USB Charging Cable
- 2-Year Warranty
- User Guide

CONTENU

- Écouteurs Sans Fil
- Étui de Recharge
- Gels d'Oreille (P, M, G)
- Câble de Charge Micro-USB
- Garantie de 2 Ans
- Guide de l'Utilisateur



DO THIS FIRST: FAITES D'ABORD:

Questions? Des questions?
Skullcandy.com/support/Spoke

1 Remove earbuds from package, place them in charging case, and make sure both earbud LEDs turn red.

Retirez les écouteurs de leur emballage, placez-les dans l'étui de chargement et assurez-vous que les deux LED des écouteurs deviennent rouges.

2 Remove earbuds from charging case. This will automatically put them in pairing mode.

Retirez les écouteurs du boîtier de chargement. Cela les mettra automatiquement en mode d'appairage.



3 Open your list of Bluetooth devices and select "Spoke." Earbud LEDs will turn blue when connected. Be sure to select "Pair" if you see the Bluetooth pairing request.

Ouvrez votre liste de périphériques Bluetooth et sélectionnez "Spoke." Les DEL des écouteurs deviennent bleues une fois connectées. Assurez-vous de sélectionner "OK" lorsque vous voyez le Bluetooth demande d'association.

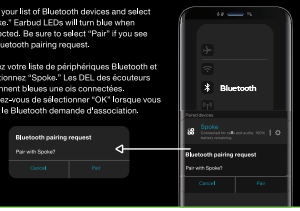

Spoke

EASY CONTROLS:

SINGLE-BUTTON CONTROLS

COMMANDES À BOUTON UNIQUE

LEFT EARBUD	RIGHT EARBUD
Power On - Press and hold 2 seconds	**Power On -** Press and hold 2 seconds
Power Off - Press and hold 4 seconds	**Power Off -** Press and hold 4 seconds
Track Back - Press and hold 1 second	**Track Forward -** Press and hold 1 second
Volume Down - Press twice	**Volume Up -** Press twice
Play/Pause - Press once	**Play/Pause -** Press once
Answer/End Calls - Press once	**Answer/End Calls -** Press once
Activate Assistant - Press 3 times	**Activate Assistant -** Press 3 times
Clear/Reset - From off, press and hold both buds for 10 seconds	

CONTRÔLE FACILE:

ÉCOUTEUR GAUCHE	ÉCOUTEUR DROIT
Activer - Appuyer et tenir enfoncé pendant 2 secondes	**Activer -** Appuyer et tenir enfoncé pendant 2 secondes
Désactiver - Appuyer et tenir enfoncé pendant 4 secondes	**Désactiver -** Appuyer et tenir enfoncé pendant 4 secondes
Piste Précédente - Appuyer et tenir enfoncé pendant 1 seconde	**Piste Suivante -** Appuyer et tenir enfoncé pendant 1 seconde
Baisser le Volume - Appuyer 2 fois	**Monter le Volume -** Appuyer 2 fois
Lecture/Pause - Appuyer 1 fois	**Lecture/Pause -** Appuyer 1 fois
Répondre/Mettre Fin à un Appel - Appuyer 1 fois	**Répondre/Mettre Fin à un Appel -** Appuyer 1 fois
Activer l'Assistant - Appuyer 3 fois	**Activer l'Assistant -** Appuyer 3 fois
Remise à l'État Initial/Réinitialiser - Lorsqu'ils sont désactivés, toucher et tenir enfoncé les deux écouteurs pendant 10 secondes	