


92*90mm, 80克书纸

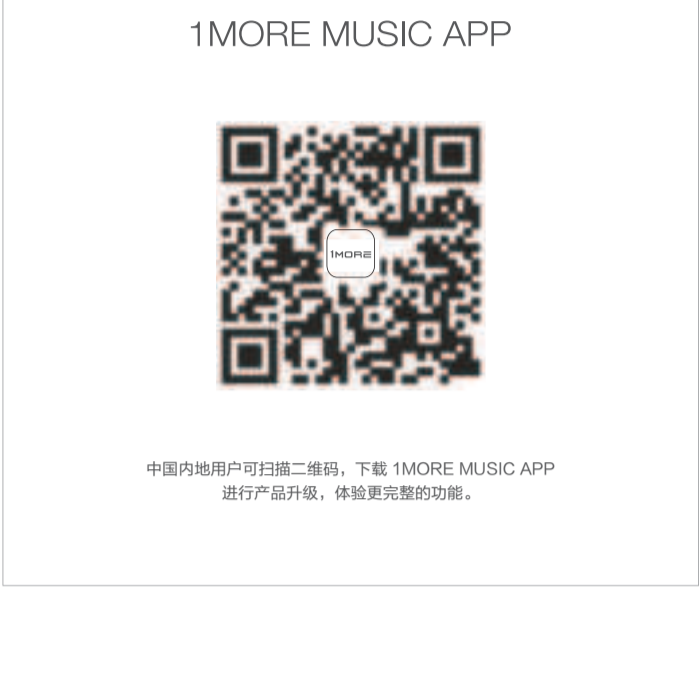
1 封面




封底背面



3



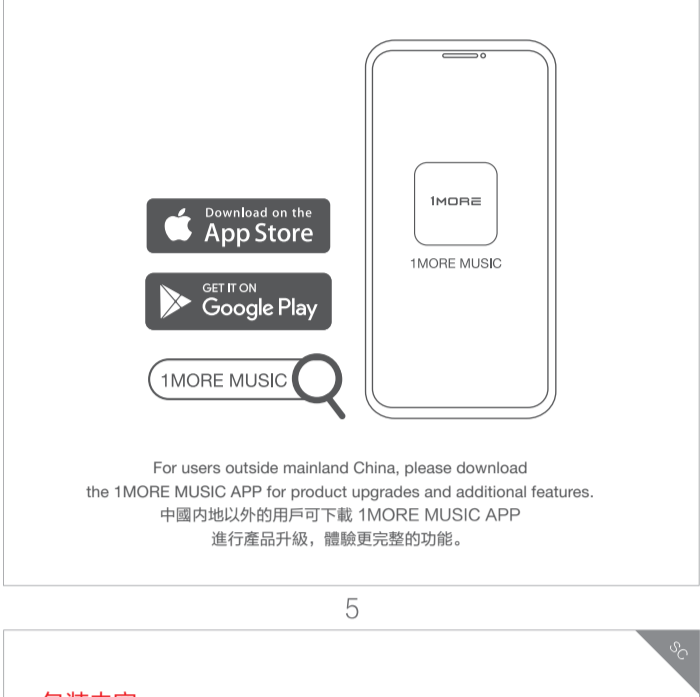
2 封面背面



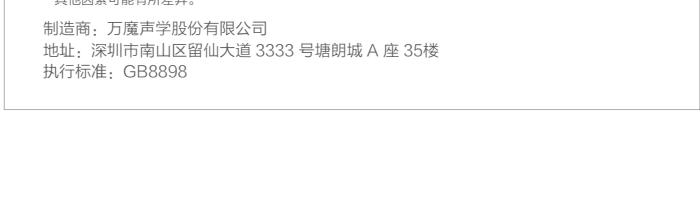
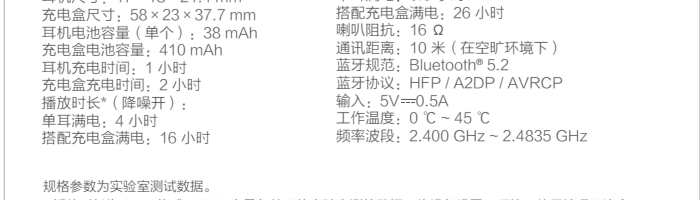
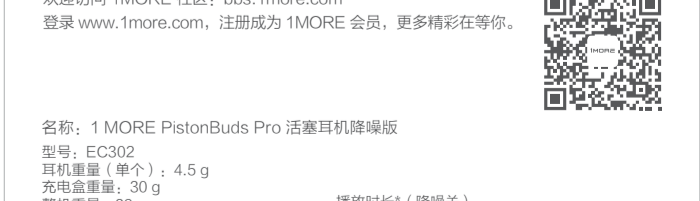
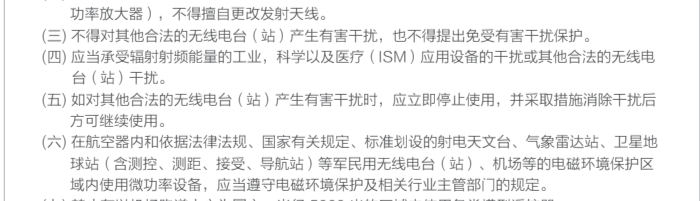
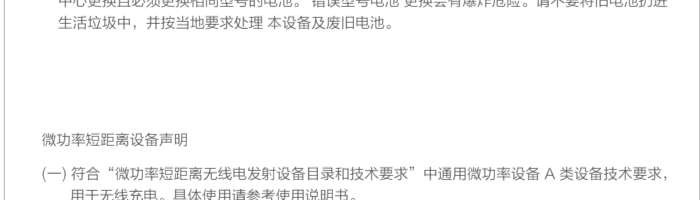
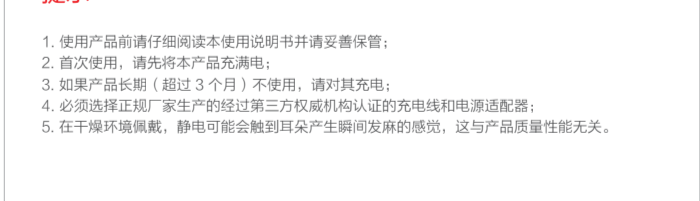
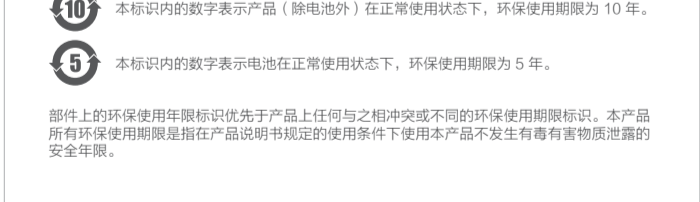
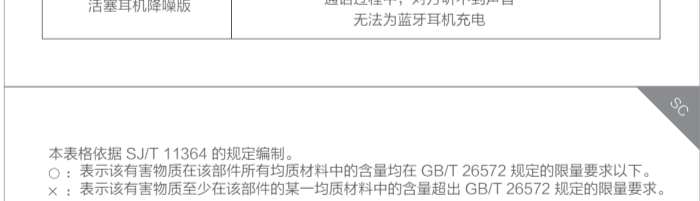
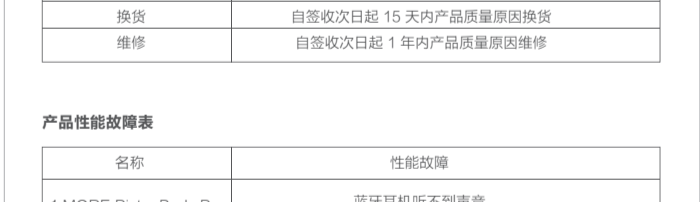
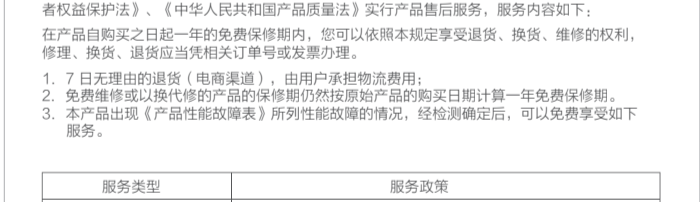


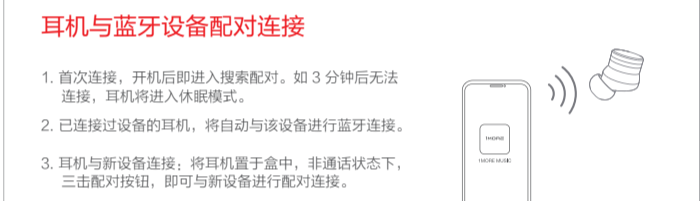
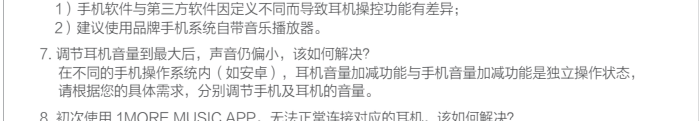
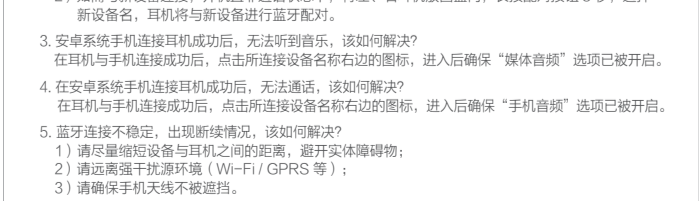
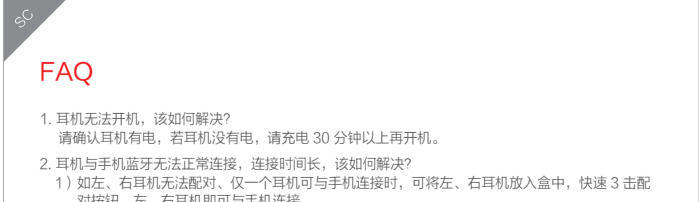
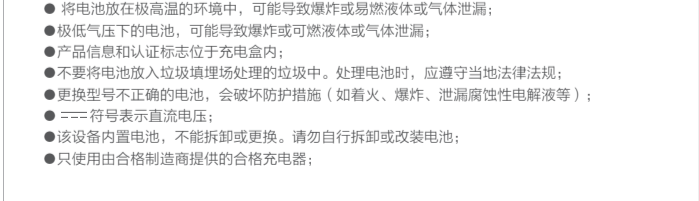
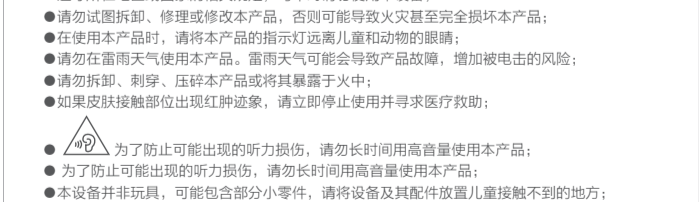
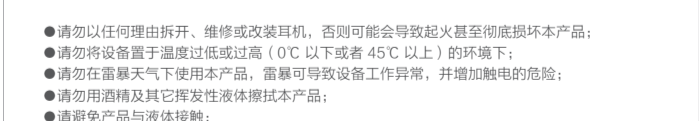
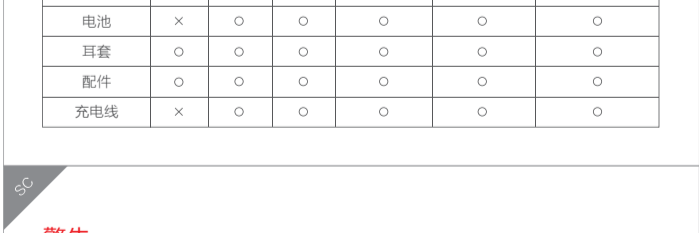
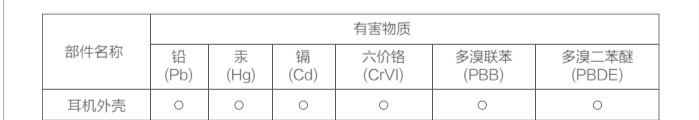
封底



4



5



TC

耳機佩戴



開、關機



開機: 打開盒蓋，耳機即開機。



關機: 將耳機放入盒中，關閉盒蓋，即關機充電。

* 上述功能適用於單、雙模式使用時的任一耳機。

TC

充電



使用 Type-C 充電線充電，一次充滿需約 2 小時。滿電時充電盒 LED 綠燈長亮。



使用充電盒給耳機充電，一次充滿需約 1 小時。當充滿電時，耳機 LED 燈熄滅。

1MORE MUSIC APP 電量顯示

耳機與充電盒的電量狀態將在 1MORE MUSIC APP 中顯示。

首頁

1MORE PistonBuds Pro 真無線耳機



TC

降噪、通透模式

① 強檔降噪：適用於航空、高鐵、地鐵等場景。

② 通透模式：戴著耳機，也不錯過外界聲音信息。

左、右耳機的出廠設置均為：ANC Off



降噪模式切換：觸左/右耳機觸控區域

在 1MORE MUSIC APP 中可快捷設定聆聽模式。

聆聽模式

OFF

關閉



降噪



通透

TC

其它功能

1. 如開機時，左、右耳機無法正常配對，打開盒蓋，3 連擊充電盒配對按鈕，進入強制配對。

2. 清除手機連接記錄：
將左、右耳機放入充電盒中，長按充電盒配對按鈕 8 秒，強制清除手機連接記錄。

3. OTA 韌體升級：左、右耳機藍牙連接時，可直接在 1MORE Assistant APP 上同步升級。

* 1MORE MUSIC APP 的所有功能，在不同手機及操作系統上或有不同，請聯繫客服了解更多詳情。

保固範圍

1MORE保證消費者自初次購買之日起一年內，對1MORE產品在正常使用途中材料和工藝上的缺陷進行保修。在保固範圍內，1MORE會直接受理您的申訴（包括從1MORE授權的經銷商處購買的1MORE產品）。在保固期內，1MORE將自行決定修理或更換有缺陷產品或按照購買價格進行退款。本保固不適用於天災意外或使用，保養，維修不當，或是其他不是由材料，工藝上的缺陷引起的情況。完整的保固細節請登錄www.1more.com 查看。

感謝您的購買

我們知道您會享受並喜愛1MORE耳機。在1MORE 我們格外重視您的滿意度，如果您想要了解更多產品的訊息請掃描背面的二維條碼，進入www.1more.com 登錄成為VIP，1MORE將提供您尊榮的服務。

NCC

取得審驗證明之低功率射頻器材，非經核准，公司、商號或使用者均不得擅自變更頻率、加大功率或變更原設計之特性及功能。

低功率射頻器材之使用不得影響飛航安全及干擾合法通信；經發現有干擾現象時，應立即停用，並改善至無干擾時方得繼續使用。

前述合法通信，指依電信管理法規定作業之無線電通信。

低功率射頻器材須忍受合法通信或工業、科學及醫療用電波辐射性電機設備之干擾。

TC

包裝內容



耳機 × 1 副 + 充電盒 × 1



Type-C 充電線 × 1



硅膠耳套 × 3 副
(XS / S / L)

產品概覽



通話麥克風
充電觸點
觸控區域
耳機 LED



充電盒 LED
配對按鈕
Type-C 充電接口

TC

左、右耳機配對



耳機置於盒中，開蓋即左、右自動配對。

耳機與藍牙設備配對連接

1. 首次連接，開機後即進入搜索配對。如 3 分鐘後無法正常連接，耳機將進入休眠模式。

2. 已連接過設備的耳機，將自動與該設備進行藍牙連接。

3. 耳機與新設備連接：將耳機置於盒中，非通話狀態下，三擊配對按鈕，即可與新設備進行配對連接。

* 上述功能適用於單、雙模式使用時的任一耳機。



TC

電量提示



低電量提示：當耳機還能使用約 25 ~ 30 分鐘時，耳機將播放提示音。



當充電盒的電量不足以給耳機供電時，充電盒的 LED 將閃紅燈。

觸控功能

觸摸耳機感應區域可操控通話和播放功能。



通話



播放



接聽 / 掛斷：短觸 2 次



手機語音助手，藍牙連接，非通話時短觸 3 次



播放 / 暫停：短觸 2 次

* 拒接電話：長觸 2S。
* 選曲及音量調節，可通過 1MORE MUSIC APP 進行設置或在手機等設備端進行操作。

TC

型號：EC302

耳機重量（單個）：4.5 g

充電盒重量：30 g

整機重量：39 g

耳機尺寸：17 × 18 × 21.4 mm

充電盒尺寸：58 × 23 × 37.7 mm

耳機電池容量（單個）：38 mAh

充電盒電池容量：410 mAh

耳機充電時間：1 小時

充電盒充電時間：2 小時

播放時長*（降噪開）：
單耳滿電：4 小時
搭配充電盒滿電：16 小時

規格參數為實驗室測試數據。
* 播放時長為 AAC 格式、50% 音量條件下的實驗室測算數據，依設備設置、環境、使用情況及諸多其他因素可能有所差異。

製造商：萬魔聲學股份有限公司

地址：深圳市南山區留仙大道 3333 號塘朗城 A 座 35 樓

XXXXXXX

播放時長*（降噪關）：
單耳滿電：6.5小時
搭配充電盒滿電：26 小時
喇叭阻抗：32 Ω
通訊距離：10 米（在空曠環境下）
藍牙規範：Bluetooth® 5.2
藍牙協議：HFP / A2DP / AVRCP
輸入：5V=0.5A
工作溫度：0℃ ~ 45℃
頻率波段：2.400 GHz ~ 2.4835 GHz