


折叠蓝牙键盘说明书




支持系统
Win/OS/Android/Mac

三系统切换语音：
iOS/Mac：control+空格键
Windows：Alt+Shift
Android：control+空格键 / Shift+空格键

三系统输入切换键：
iOS/Mac：control+空格键
Windows：control+Shift
Android：control+Shift


技术规格
键面尺寸：341.98 x 107.75 x 9.45 mm (打开)
181.65 x 107.75 x 16.1 mm (折叠)
键面厚度：59.3 x 63.8 mm
键重量：238 g
待机电流：0.4~0.5 mA
待机电压：10 mV
充电电压：3.7 V
充电电流：140 mA
充电功率：0.5 W
充电时间：10 分钟
充电效率：90%
充电接口：Type-C

● iOS系统连接使用说明：




1. 请打开键盘电源开关，蓝色灯亮起，选择通道，按Fn+C切换，蓝牙灯进入配对模式。
2. 打开“设置”进入搜索模式。
3. 直到发现“Bluetooth Keyboard”，然后点击配对名称。
4. 提示连接配对成功，您就可以舒适地使用您的键盘了。

● Win 10 系统连接使用说明：



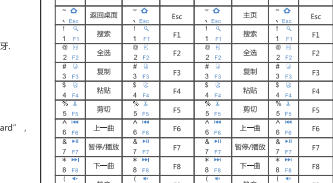
1. 请打开键盘电源开关，蓝色灯亮起，选择通道，按Fn+C切换，蓝牙灯进入配对模式。
2. 打开“设置”，然后点击“连接”。
3. 在添加设备里选择“蓝牙”，进行搜索。
4. 直到发现“Bluetooth Keyboard”，然后点击配对名称连接。
5. 提示连接成功，您就可以舒适地使用您的键盘了。

● Android系统连接使用说明：



1. 请打开键盘电源开关，蓝色灯亮起，选择通道，按Fn+C切换，蓝牙灯进入配对模式。
2. 打开“设置”，然后点击“连接”。
3. 在添加设备里选择“蓝牙”，进行搜索。
4. 直到发现“Bluetooth Keyboard”，然后点击配对名称连接。
5. 提示连接成功，您就可以舒适地使用您的键盘了。

● Mac 系统蓝牙连接说明：



1. 请打开键盘电源开关，蓝色灯亮起，选择通道，按Fn+C切换，蓝牙灯进入配对模式。
2. 打开“系统偏好设置”，点击蓝牙。
3. 直到发现“Bluetooth Keyboard”，然后点击配对。
4. 提示连接成功，您就可以舒适地使用您的键盘了。

状态显示LED


- 对码：打开电源开关，电源指示灯亮灯亮起，按下对码键，蓝灯闪烁。
- 充电：指示灯红色，充满灯灭。
- 供电指示：当电压低于3.2V，红色指示灯闪烁。

多通道连接

- 连接第1个设备时，先按Fn+ BT1 切换通道，再按Fn+C切换，开始连接。
- 连接第2个设备时，先按Fn+ BT2 切换通道，再按Fn+C切换，开始连接。
- 连接第3个设备时，先按Fn+ BT3 切换通道，再按Fn+C切换，开始连接。


在多个设备同时使用，按Fn+ BT1 / BT2 / BT3 切换通道，即可自由切换已连接的设备。

触控板功能说明(Windows10), 须切换到Windows系统



1. 双击打开/关闭键盘
2. 双击打开/关闭键盘
3. 双击打开/关闭键盘
4. 双击打开/关闭键盘

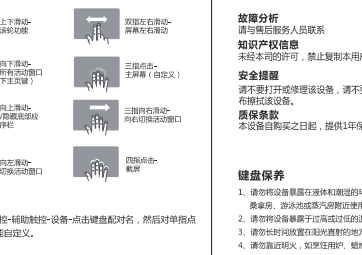
触控板功能说明(Android/Mac), 须切换到Android/Mac系统



1. 双击打开/关闭键盘
2. 双击打开/关闭键盘
3. 双击打开/关闭键盘
4. 双击打开/关闭键盘

自定义的方法：

设置-辅助功能-触控-辅助触控-设备-点击键盘配对名，然后对单指点击/三指点击进行功能自定义。



1. 双击打开/关闭键盘
2. 双击打开/关闭键盘
3. 双击打开/关闭键盘
4. 双击打开/关闭键盘

故障分析

请与售后服务人员联系

知识产权信息

未经许可，禁止复制本用户手册的内容。

安全提醒

请不要打开或修理该设备，请不要在潮湿环境内使用设备，请用于干燥的设备。

质保条款

本设备自购买之日起，提供1年质保服务。

键盘保养

1. 请勿将设备暴露在液体和潮湿的环境中或使液体溅到，请勿在浴缸、水槽、桑拿、游泳池或雨天附近使用。
2. 请勿将设备暴露于过高或过低的温度下。
3. 请勿长时间将设备暴露在直射阳光下。
4. 请勿靠近火，如靠近炉灶、蜡烛或加热器。
5. 避免使用锋利物体刺破产品表面，及时对产品进行充电以保证正常使用。

常见问题解答

1. 平时无连接蓝牙键盘？
请关闭蓝牙键盘是否有进入配对状态。然后再打开平板电脑蓝牙搜索设备进行连接。
2. 检查蓝牙键盘电量是否充足，电量不足也会导致无法连接，请将蓝牙键盘充电后再使用。
3. 设备显示蓝牙键盘断开连接？
蓝牙键盘在一段时间内不使用，设备为了省电将自动关闭蓝牙功能，按键盘上唤醒键，蓝牙连接自动恢复。

保修卡

用户填写资料

公司或个人名称 _____

通讯地址 _____

电话 _____ 邮箱 _____

所购产品名称及型号 _____

购买日期 _____

