Lepre

Indoor/Outdoor
Spot Camera



Field of View:	105°
Video Definition:	2K (2304*1296px)
Audio:	Two-Way (built-in microphone and Speaker)
Night Vision:	850 nm IR LED; Full-Color Night Vision
Wireless Protocols:	IEEE 802.11b/g/n/ax，2.4GHz
Adapter Input:	100-240V~ 50/60Hz
Adapter Output:	5V⎓1A

FCC ID: 2A3MAM1 **IC:** 27538-M1 **HVIN:** M1
CAN ICES-003 (B) / NMB-003 (B)

App Connection

1

Lepre

Lepre

Download on the App Store | Get it on Google Play

Android **7.0+** iOS **13.0+** WiFi **2.4 Ghz**

2

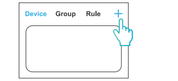

Follow the on-screen steps to finish set up.
Die Schritte auf dem Bildschirm befolgen, um es einzurichten.
Suivez les étapes à l'écran pour terminer la configuration.
Sigа los pasos en pantalla para finalizar la configuración.
Seguire i passaggi sullo schermo per completare l'impostazione.
Volg de stappen op het scherm om het instellen te voltooien.
Følg anvisningene på skjermen for å avslutte installasjonen.
Postępuj zgodnie z krokami wyświetlanymi na ekranie, aby zakończyć konfigurację.
Kurulumu tamamlamak için ekrandaki adımları izleyin.

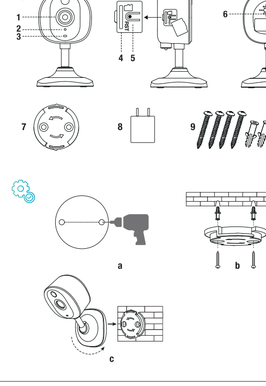

EN
1. Camera
2. Indicator Light
3. Mic
4. MicroSD Card Slot
5. Reset Button
6. Speaker
7. Mounting Template
8. DC Power Adapter
9. Mounting Screws

a) Mark Position (mounting template)
b) Mount Base
c) Secure Camera

DE
1. Kamera
2. Kontrollleuchte
3. Mikrofon
4. MicroSD-Steckplatz
5. Reset-Taste
6. Lautsprecher
7. Montagevorlage
8. Netzteil
9. Montageschrauben

a) Position für Montagevorlage festlegen
b) Montagebasis anschrauben
c) Kamera verriegeln

FR
1. Caméra
2. Voyant Lumineux
3. Microphone
4. Fente pour carte MicroSD
5. Bouton de réinitialisation
6. Haut-parleur
7. Gabarit de montage
8. Adaptateur d'alimentation
9. Vis de montage

a) Marquer la position (gabarit de montage)
b) Monter la base
c) Fixer la caméra

ES
1. Cámara
2. Indicador Luminoso
3. Micrófono
4. Ranura para tarjeta MicroSD
5. Botón de Reinicio
6. Altavoz
7. Plantilla de Montaje
8. Adaptador de Corriente
9. Tornillos de Montaje

a) Marque la Posición (plantilla de montaje)
b) Monte la base
c) Fije la Cámara

IT
1. Fotocamera
2. Indicatore Luminoso
3. Microfono
4. Slot per scheda MicroSD
5. Pulsante di Ripristino
6. Altoparlante
7. Modello di Assemblaggio
8. Adattatore di Alimentazione
9. Viti di Montaggio

a) Contrassegnare la Posizione (modello di montaggio)
b) Montare la Base
c) Impostare la Fotocamera

JP
1.カメラ
2.インジケーターライト
3.マイク
4.microSDカードスロット
5.リセットボタン
6.スピーカー
7.取り付けテンプレート
8.DC電源アダプター
9.取り付けネジ

a) 位置をマークする（取り付けテンプレート）
b) 基台を取り付ける
c) カメラを固定する

NL
1. Camera
2. Indicator Light
3. Microfoon
4. MicroSD-kaartsleuf
5. Resetknop
6. Luidspreker
7. Montagesjabloon
8. DC-voedingsadapter
9. Montageschroeven

a) Markeer positie (montagesjabloon)
b) Monteer basis
c) Bevestig camera

SV
1. Kamera
2. Indikeringslampa
3. Mikrofon
4. MicroSD-kortplats
5. Återställningsknapp
6. Högtalare
7. Monteringsmall
8. DC-strömmadapter
9. Monteringsskruvar

a) Markera position (monteringsmall)
b) Montera bas
c) Säkra kamera

PL
1. Kamera
2. Dioda sygnalizacyjna
3. Mikrofon
4. Slot na kartę MicroSD
5. Przycisk reset
6. Głośnik
7. Szablon montażowy
8. Zasilacz DC
9. Śruby montażowe

a) Zaznacz pozycję (szablon montażowy)
b) Zamocuj podstawę
c) Zabezpiecz kamerę

TR
1. Kamera
2. Gösterge Lambası
3. Mikrofon
4. MicroSD Kart Yuvası
5. Sıfırlama Düğmesi
6. Hoparlör
7. Montaj Şablonu
8. DC Güç Adaptörü
9. Montaj Vidaları

a) Pozisyonu İşaretle (montaj şablonu)
b) Tabanı Monteler
c) Kamerayı Güvenli Hale Getir

How to reset the light.

While the camera is powered on, press and hold the RESET button for at least 5 seconds until the indicator light blinks red.

Halten Sie bei eingeschaltetter Kamera die RESET-Taste mindestens 5 Sekunden lang gedrückt, bis die Kontrollleuchte rot blinkt.

Lorsque la caméra est allumée, appuyez sur le bouton RESET et maintenez-le enfoncé pendant au moins 5 secondes jusqu'à ce que la LED clignote en rouge.

Con la cámara encendida, mantenga pulsado el botón RESET durante al menos 5 segundos hasta que el indicador luminoso parpadee en rojo.

Con la fotocamera accesa, tenere premuto il pulsante RESET per almeno 5 secondi finché la spia non lampeggia in rosso.

カメラの電源が入っている状態で、リセットボタンを5秒以上押し続け、インジケーターライトが赤く点滅するまで待ちます。

Solid red	Starting up,video recording or live streaming
Blinking red and blue	Ready for setup
Blinking blue quickly	Connecting to Wi-Fi
Blinking red slowly	Connected to Wi-Fi
Solid blue	Connected to the cloud
Blinking red quickly	Camera updating or camera resetting

EN (Instructions & Safety Information)

1. Keep the device away from water, fire, humidity, or hot environments.
2. Do not use a damaged charger or USB cable to charge the device.
3. Use only the power supplies provided by the manufacturer and found in the original packaging of this product. If you have any questions, please do not hesitate to contact us.
4. Do not disassemble, repair, or modify the product.
5. Do not use the product if the casing has been broken, Danger of electric shock.
6. Never touch the product with wet hands.
7. Do not use liquid to clean the product. Use only a dry cloth.
8. Never insert metal objects into the product. If a metal object enters the product, turn off the circuit breaker and contact an authorized electrician.
9. Do not use this product in healthcare facilities, Hospitals or healthcare facilities may be using equipment that could be sensitive to external RF energy.
10. When leaving the product unused for an extended period, unplug it from the power outlet.
11. Operating Temperature: 0°C ~ 40°C (32°F ~ 104°F), Please read and adhere to the above safety information when operating the device. We cannot guarantee that no accidents or damage will occur due to improper use of the device. Please use this product with care and operate it at your own risk.
12. This product is subject to the provisions of European Directive 2012/19/EC. The symbol showing a wheelie bin crossed through indicates that the product requires separate refuse collection in the European Union. This applies to the product and all accessories marked with this symbol. Products identified with this symbol may not be discarded with normal household waste, but must be taken to a collection point for recycling electric and electronic appliances. This recycling symbol marks e.g. an object or parts of the material so valuable for recycling. Recycling helps to reduce the consumption of raw materials and protect the environment.

DE (Anleitung und Sicherheitsinformationen)

1. Halten Sie das Gerät von Wasser, Feuer, Feuchtigkeit oder heißen Umgebungen fern.
2. Verwenden Sie zum Aufladen des Geräts kein beschädigtes Ladegerät oder USB-Kabel.
3. Verwenden Sie ausschließlich das vom Hersteller bereitgestellte und in der Originalverpackung dieses Produkts enthaltenes Netzteil. Bei Fragen können Sie sich gerne an uns wenden.
4. Das Produkt darf nicht zerlegt, repariert oder modifiziert werden.
5. Verwenden Sie das Produkt nicht, wenn das Gehäuse beschädigt ist, Es besteht die Gefahr eines Stromschlags.
6. Berühren Sie das Produkt niemals mit nassen Händen.
7. Reinigen Sie das Produkt nicht mit Flüssigkeiten, Benutzen Sie ausschließlich ein trockenes Tuch.
8. Führen Sie niemals Metallgegenstände in das Produkt ein, Wenn ein Metallgegenstand in das Produkt eindringt, entfernen Sie es vom Strom und wenden Sie sich an einen autorisierten Elektriker.
9. Verwenden Sie dieses Produkt nicht in Gesundheitseinrichtungen, Krankenhäuser oder Gesundheitseinrichtungen verwenden möglicherweise Geräte, die auf externe HF-Strahlungen empfindlich reagieren können.
10. Wenn Sie das Produkt längere Zeit nicht verwenden, ziehen Sie den Stecker aus der Steckdose.
11. Betriebstemperatur: 0°C ~ 40°C, Bitte lesen und befolgen Sie die oben gegebenen Sicherheitshinweise, ehe Sie das Gerät bedienen. Wir können nicht garantieren, dass durch unsachgemäßen Gebrauch des Geräts keine Unfälle oder Schäden auftreten. Bitte verwenden Sie dieses Produkt mit Sorgfalt und betreiben Sie es auf eigenes Risiko.
12. Dieses Produkt unterliegt den Bestimmungen der Europäischen Direktive 2012/19/EC. Das Symbol mit dem durchgestrichenen Mülleimer weist darauf hin, dass für das Produkt eine separate Müllentsorgung innerhalb der Europäischen Union notwendig ist. Dies gilt für das Produkt und alle mit diesem Symbol gekennzeichneten Zubehörteile. Mit diesem Symbol gekennzeichnete Produkte dürfen nicht mit dem normalen Hausmüll entsorgt werden, sondern müssen zu einer Sammelstelle für das Recycling von elektrischer und Elektronikgeräte gebracht werden. Dieses Recycling-Symbol markiert einen Gegenstand oder Materialteile mit hohem Wiederverwertungswert. Recycling hilft, den Rohstoffverbrauch zu senken und die Umwelt zu schützen.

FR (Instructions et informations de sécurité)

1. Tenir l'appareil à l'écart de l'eau, du feu, de l'humidité et des environnements chauds.
2. N'utilisez pas un chargeur ou un câble USB endommagé pour charger l'appareil.
3. Utilisez uniquement les blocs d'alimentation fournis par le fabricant et contenus dans l'emballage d'origine de ce produit. Si vous avez des questions, n'hésitez pas à nous contacter.
4. Ne pas démonter, réparer ou modifier le produit.
5. Ne pas utiliser le produit si le boîtier est cassé, Risque d'électrocution.
6. Ne jamais toucher le produit avec des mains mouillées.
7. Ne pas utiliser de liquides pour nettoyer le produit, Utiliser uniquement un chiffon sec.
8. N'insérez jamais d'objets métalliques dans l'appareil, Si un objet métallique pénètre dans l'appareil, coupez le disjoncteur et contactez un électricien agréé.
9. Ne pas utiliser ce produit dans des établissements de santé, Les hôpitaux ou les établissements de soins de santé peuvent utiliser des équipements qui pourraient être sensibles à l'énergie RF externe.
10. Si vous laissez le produit inutilisé pendant une période prolongée, débranchez-le de la prise électrique.
11. Température de fonctionnement : 0°C ~ 40°C (32°F ~ 104°F), Lisez et respectez les consignes de sécurité ci-dessus lors de l'utilisation de l'appareil. Nous ne pouvons pas garantir que des accidents ou des dommages ne se produiront pas en raison d'une utilisation incorrecte de l'appareil. Utilisez ce produit avec précaution et à vos risques et périls.
12. Ce produit est soumis aux dispositions de la directive européenne 2012/19/CE. Le symbole représentant une poubelle à roulettes traversée indique que le produit doit faire l'objet d'une collecte séparée des déchets dans l'Union européenne. Cela s'applique au produit et à tous les accessoires marqués de ce symbole. Les produits identifiés par ce symbole ne peuvent pas être jetés avec les déchets ménagers normaux, mais doivent être transportés à un point de collecte pour le recyclage des appareils électriques et électroniques. Ce symbole de recyclage indique, par exemple, qu'un objet ou des parties du matériau ont de la valeur pour le recyclage. Le recyclage contribue à réduire la consommation de matières premières et à protéger l'environnement.

ES (Instrucciones & Información de Seguridad)

1. Mantenga el aparato alejado del agua, fuego, humedad o ambientes calurosos.
2. No utilice un cargador o cable USB dañado para cargar el dispositivo.
3. Utilice únicamente las fuentes de alimentación proporcionadas por el fabricante y que se encuentran en el embalaje original de este producto. Si tiene alguna pregunta, no dude en ponerse en contacto con nosotros.
4. No desmonte, repare ni modifique el producto.
5. No utilice el producto si la carcasa está rota, Peligro de descarga eléctrica.
6. No toque nunca el producto con las manos mojadas.
7. No utilice líquidos para limpiar el producto, Utilice solo un paño seco.
8. Nunca introduzca objetos metálicos en el producto, Si un objeto metálico entra en el producto, desconecte el disyuntor y póngase en contacto con un electricista autorizado.
9. No utilice este producto en instalaciones sanitarias, Los hospitales o instalaciones sanitarias pueden estar utilizando equipos que podrían ser sensibles a la energía de radiofrecuencia externa.
10. Cuando deje el producto sin usar durante un periodo prolongado, desenchúfelo de la toma de corriente.
11. Temperatura de funcionamiento: 0°C ~ 40°C (32°F ~ 104°F), Lea y respete la información de seguridad anterior cuando utilice el aparato. No podemos garantizar que no se produzcan accidentes o daños debido a un uso inadecuado del aparato. Utilice este producto con cuidado y bajo su propia responsabilidad.
12. Este producto está sujeto a las provisiones de la directiva europea 2012/19/EC. El símbolo que muestra una papelera tachada indica que el producto desechado necesita recogerse por separado en la Unión Europea. Esto se aplica al producto y a todos los accesorios marcados con este símbolo. Los productos identificados con este símbolo no se deben desechar junto a los residuos normales del hogar, sino que se deben llevar a un punto de recogida para reciclar aparatos eléctricos y electrónicos. Este símbolo de reciclaje marca que, por ejemplo, un objeto o partes del material son de valor para el reciclado. El reciclaje ayuda a reducir el consumo de materias primas y a proteger el medio ambiente.

IT (Istruzioni & Informazioni Sulla Sicurezza)

1. Tenere il dispositivo lontano da acqua, fuoco, umidità o ambienti caldi.
2. Non utilizzare un caricabatterie o un cavo USB danneggiato per caricare il dispositivo.
3. Utilizzare solo gli alimentatori forniti dal produttore e presenti nella confezione originale di questo prodotto. Se avete domande, non esitate a contattarci.
4. Non smontare, riparare o modificare il prodotto.
5. Non utilizzare il prodotto se la custodia è rotta, Pericolo di scossa elettrica.
6. Non toccare mai il prodotto con le mani bagnate.
7. Non utilizzare liquidi per pulire il prodotto, Utilizzare solo un panno asciutto.
8. Non inserire mai oggetti metallici nel prodotto, Se un oggetto metallico entra nel prodotto, spegnere l'interruttore automatico e contattare un elettricista autorizzato.
9. Non utilizzare questo prodotto in strutture sanitarie, Gli ospedali o le strutture sanitarie potrebbero utilizzare apparecchiature che potrebbero essere sensibili all'energia a radiofrequenza esterna.
10. Quando si lascia il prodotto inutilizzato per un lungo periodo, scollegarlo dalla presa di corrente.
11. Temperatura operativa: 0°C ~ 40°C (32°F ~ 104°F), Si prega di leggere e osservare le informazioni di sicurezza sopra riportate durante l'utilizzo dell'apparecchio. Non possiamo garantire che non si verifichino incidenti o danni dovuti ad un uso improprio dell'apparecchio. Utilizzare questo prodotto con cura e a proprio rischio.
12. Questo prodotto è soggetto alle disposizioni della Direttiva Europea 2012/19/EC. Il simbolo, che mostra un bidone della spazzatura su ruote con una croce sopra, indica che si richiede che il prodotto sia differenziato nell'Unione Europea. Ciò vale per il prodotto e per tutti gli accessori marcati con questo simbolo. I prodotti che presentano questo simbolo non si possono smaltire con i rifiuti domestici, ma si devono portare a un punto di raccolta per il riciclaggio di apparecchi elettrici e elettronici. Questo simbolo di riciclaggio marca per esempio un oggetto o parti di un materiale utili per essere riciclati. Riciclare aiuta a ridurre il consumo di materie prime e a proteggere l'ambiente.

JP(操作方法&安全上のご注意)

1. デバイスを水、火、湿気、高温環境から遠ざけてください。
2. 破損した充電器やUSBケーブルを使用してデバイスを充電しないでください。
3. 製造元が提供し、本製品の元のパッケージに含まれている電源だけを使用してください。ご質問がある場合は、お気軽にお問い合わせください。
4. 製品を分解、修理、または改造しないでください。
5. 製品ケースが破損している場合は使用しないでください。感電の危険があります。
6. 濡れた手で製品に触れないでください。
7. 液体で製品を清掃しないでください。乾いた布だけを使用してください。
8. 金属製の物体を製品に挿入しないでください。金属が製品内に入った場合は、回路ブレーカーを切り、認定された電気技師に連絡してください。
9. 本製品を医療施設で使用しないでください。病院や医療施設では、外部RFエネルギーに敏感な機器を使用している場合があります。
10. 長期間使用しない場合は、電源コンセントから外してください。
11. 動作温度:0°C~40°C（32°F~104°F)、デバイスを操作する際は、上記の安全情報をよく読み、遵守してください。不適切な使用による事故や損傷が発生しないことは保証できませんので、ご自身の責任に使用し、自己責任で操作してください。

NL (Instructies & Veiligheidsinformatie)

1. Houd het apparaat uit de buurt van water, vuur, vochtigheid of warme omgevingen.
2. Gebruik geen beschadigde oplader of USB-kabel om het apparaat op te laden.
3. Gebruik alleen de voedingen die door de fabrikant zijn verstrekt en die te vinden zijn in de originele verpakking van dit product. Als u vragen heeft, aarzel dan niet om contact met ons op te nemen.
4. Demonteer, repareer of wijzig het product niet.
5. Gebruik het product niet als de behuizing is beschadigd, Gevaar voor elektrische schok.
6. Raak het product nooit aan met natte handen.
7. Gebruik geen vloeistof om het product schoon te maken, Gebruik alleen een droge doek.
8. Steek nooit metalen voorwerpen in het product, Als een metalen voorwerp het product binnendringt, schakel dan de stroomonderbreker uit en neem contact op met een erkende elektricien.
9. Gebruik dit product niet in gezondheidszorginstellingen, Ziekenhuizen of gezondheidszorginstellingen kunnen apparatuur gebruiken die gevoelig kan zijn voor externe RF-energie.
10. Als u het product gedurende een langere periode ongebruikt laat, haal het dan uit het stopcontact.
11. Bedrijfstemperatuur: 0°C ~ 40°C (32°F ~ 104°F), Lees en houd u aan de bovenstaande veiligheidsinformatie bij het gebruik van het apparaat. We kunnen niet garanderen dat er geen ongelukken of schade zullen optreden als gevolg van onjuist gebruik van het apparaat. Gebruik dit product met zorg en op eigen risico.
12. Dit product is onderworpen aan de bepalingen van de Europese richtlijn 2012/19/EG. Het symbool met een doorgestreepte kliko geeft aan dat het product gescheiden afvalinzameling in de Europese Unie vereist. Dit geldt voor het product en alle accessoires die met dit symbool zijn gemarkeerd. Producten met dit symbool mogen niet bij het normale huisvuil worden gegooid, maar moeten worden afgegeven bij een inzamelpunt voor recycling van elektrische en elektronische apparaten. Dit recyclingsymbool markeert b.v. een object of delen van het materiaal die waardevol voor recycling. Recycling helpt het verbruik van grondstoffen te verminderen en het milieu te beschermen.

SV (Instruktioner och Säkerhetsinformation)

1. Håll enheten borta från vatten, eld, fukt eller varma miljöer.
2. Använd inte en skadad laddare eller USB-kabel för att ladda enheten.
3. Använd endast strömförsörjningen som tillhandahålls av tillverkaren och som finns i originalförpackningen till denna produkt, Om du har några frågor, tveka inte att kontakta oss.
4. Öppna inte, reparera eller modifiera produkten.
5. Använd inte produkten om höljet har skadats, Risk för elektrisk stöt.
6. Rör aldrig produkten med våta händer.
7. Använd inte vätska för att rengöra produkten, Använd endast en torr trasa.
8. Försök aldrig att sätta in metallföremål i produkten, Om ett metallföremål kommer in i produkten, stäng av strömbrytaren och kontakta en auktoriserad elektriker.
9. Använd inte denna produkt på sjukvårdsinläggningar, Sjukhus eller sjukvårdsanläggningar kan använda utrustning som vara känslig för extern RF-energi.
10. När du lämnar produkten oanvänd under en längre tid, koppla ur den från elnätet, tack.
11. Driftstemperatur: 0°C ~ 40°C (32°F ~ 104°F), Läs och följ ovanstående säkerhetsinformation när du använder enheten. Vi kan inte garantera att inga olyckor eller skador kommer att inträffa på grund av felaktig användning av enheten. Använd denna produkt med försiktighet och använd den på egen risk.
12. Ten produkt podlega postanowieniom Dyrektywy Europejskiej 2012/19/WE. Symbol przedstawiający przekreśloną kosz na kółkach oznacza, że produkt wymaga oddzielnej zbiórki odpadów w Unii Europejskiej. Dotyczy to produktu i wszystkich akcesoriów oznaczonych tym symbolem. Produkty oznaczone tym symbolem nie mogą być wyrzucane wraz ze zwykłymi odpadami domowymi, ale muszą być oddane do punktu zbiórki urządzeń elektrycznych i elektronicznych, które zajmują się recyklingiem. Ten symbol recyklingu oznacza m.in. przedmiot lub części materiału jako wartościowe do recyklingu. RecyklING pomaga zmniejszyć zużycie surowców i chronić środowisko.

PL (Instrukcje i informacje dotyczące bezpieczeństwa)

1. Trzymaj urządzenie z dala od wody, ognia, wilgoci i gorących środowisk.
2. Nie używaj uszkodzonej ładowarki ani kabla USB do ładowania urządzenia.
3. Używaj tylko zasilaczy dostarczonych przez producenta i znajdujących się w oryginalnym opakowaniu tego produktu. Jeśli masz jakiekolwiek pytania, nie wahaj się skontaktować z nami.
4. Nie rozbieraj, nie naprawiaj ani nie modyfikuj produktu.
5. Nie używaj produktu, jeśli obudowa jest uszkodzona, Istnieje ryzyko porażenia prądem.
6. Nigdy nie dotykaj produktu mokrymi rękami.
7. Nie używaj płynów do czyszczenia produktu, Użyj tylko suchej szmatki.
8. Nigdy nie wkładaj metalowych przedmiotów do produktu, Jeśli metalowy przedmiot dostanie się do produktu, wyłącz bezpiecznik i skontaktuj się z autoryzowanym elektrykiem.
9. Nie używaj tego produktu w placówkach medycznych, Szpitale lub placówki medyczne mogą używać sprzętu, który może być wrażliwy na zewnętrzną energię radową.
10. Gdy pozostawiasz produkt nieużywany przez dłuższy czas, odłącz go od gniazdka zasilania.
11. Temperatura pracy: 0°C ~ 40°C (32°F ~ 104°F), Prosimy przeczytać i przestrzegać powyższych informacji dotyczących bezpieczeństwa podczas korzystania z urządzenia. Nie możemy zagwarantować, że nie wystąpią żadne wypadki ani szkody z powodu niewłaściwego użytkowania urządzenia. Prosimy używać tego produktu ostrożnie i korzystać z niego na własne ryzyko.
12. Denna produkt omfattas av bestämmelserna i det europeiska direktivet 2012/19/EC. Symbolen som visar en soptunna på hjul med ett kryss indikerar att produkten kräver separat sophämtning i EU. Detta gäller för produkten och alla tillbehör märkta med denna symbol. Produkter som är identifierade med denna symbol får inte kasseras tillsammans med vanligt hushållsavfall, utan måste lämnas till en insamlingsplats för återvinning av elektriska och elektroniska apparater. Denna återvinningssymbol markerar t.ex. ett föremål eller delar av materialet som värdefullt för återvinning. Återvinning bidrar till att minska förbrukningen av råvaror och skydda miljön.

TR (Kullanma Talimatları ve Güvenlik Bilgisi)

1. Cihazı suttan, ateşten, nemden veya sıcak ortamlardan uzak tutun.
2. Cihazı şarj etmek için hasarlı bir şarj cihazı veya USB kablosu kullanmayın.
3. Bu ürünün orijinal ambalajında bulunan ve üretici tarafından sağlanan güç kaynaklarını kullanın. Herhangi bir sorunuz varsa, lütfen tereddüt etmeyin görüşmek üzere bizimle iletişime geçmekten.
4. Ürünü sökmeyin, tamir etmeyin veya değiştirmeyin.
5. Kasa kırılmışsa ürünü kullanmayın, Elektrik çarpması tehlikesi.
6. Ürüne asla ıslak ellerle dokunmayın.
7. Ürünü temizlemek için sıvı kullanmayın, Sadece kuru bir bez kullanın.
8. Metal nesneleri ürüne sokmayın, Bir metal nesne ürüne girdiyse sigortayı kapatın ve yetkili bir elektrikçiye başvurun.
9. Bu ürünü sağlık tesislerinde kullanmayın, Hastaneler veya sağlık tesisleri, dış RF enerjisine duyarlı olabilen ekipmanlar kullanabilir.
10. Ürünü uzun süre kullanmayacaksanız, prizden çekin.
11. Çalışma Sıcaklığı: 0°C ~ 40°C (32°F ~ 104°F), Cihazı kullanırken yukarıdaki güvenlik bilgilerini okuyun ve uygulayın. Cihazın yanlış kullanımı nedeniyle hiçbir kaza veya hasarın olmayacağını garanti edemeyiz. Lütfen bu ürünü dikkatlice kullanın ve kendi sorumluluğunuzda çalıştırın.
12. Bu ürün, Avrupa Direktifi 2012/19/EC hükümlerine tabidir. Bir tekerlekli çöp kutusunun çapraz olarak çizilerek gösterildiği sembol, ürünün Avrupa Birliği'nde ayrı çöp toplama gerektirdiğini gösterir. Bu, ürün ve bu sembolle işaretlenmiş tüm aksesuarlar için geçerlidir. Bu sembolle tanımlanan ürünler normal evsel atıklarla birlikte atılamaz, elektrikli ve elektronik cihazların geri dönüştürülmüş bir toplama noktasına götürülmelidir. Bu geri dönüşüm sembolü örn. geri dönüşüm için değerli olan bir nesne veya malzemenin parçaları. Geri dönüşüm, ham madde tüketimini azaltmaya ve çevreyi korumaya yardımcı olur.

FCC Warning

This device complies with part 15 of the FCC Rules. Operation is subject to the following two conditions: (1) This device may not cause harmful interference, and (2) this device must accept any interference received, including interference that may cause undesired operation.
Any changes or modifications not expressly approved by the party responsible for compliance could void the user's authority to operate the equipment.
This equipment has been tested and found to comply with the limits for a Class B digital device, pursuant to part 15 of the FCC Rules. These limits are designed to provide reasonable protection against harmful interference in a residential installation. This equipment generates, uses and can radiate radio frequency energy and, if not installed and used in accordance with the instructions, may cause harmful interference to radio communications. However, there is no guarantee that interference will not occur in a particular installation. If this equipment does cause harmful interference to radio or television reception, which can be determined by turning the equipment off and on, the user is encouraged to try to correct the interference by one or more of the following measures:
—Reorient or relocate the receiving antenna.
—Increase the separation between the equipment and receiver.
—Connect the equipment into an outlet on a circuit different from that to which the receiver is connected.
—Consult the dealer or an experienced radio/TV technician for help.

FCC Radiation Exposure Statement:
This equipment complies with FCC radiation exposure limits set forth for an uncontrolled environment . This transmitter must not be co-located or operating in conjunction with any other antenna or transmitter.
This equipment should be installed and operated with minimum distance 20cm between the radiator& your body.

ISEDC Warning

This device complies with Innovation, Science and Economic Development Canada licence-exempt RSS standard (s). Operation is subject to the following two conditions: (1) this device may not cause interference, and (2) this device must accept any interference,including interference that may cause undesired operation of the device. Any changes or modifications not expressly approved by the party responsible for compliance could void the user's authority to operate the equipment.
Cet appareil est conforme à la (aux) norme(s) RSS exempte(s) de licence du ministère de l'Innovation, des Sciences et du Développement économique du Canada. Son fonctionnement est soumis aux deux conditions suivantes : (1) cet appareil ne doit pas causer d'interférences, et (2) cet appareil doit accepter toute interférence, y compris les interférences susceptibles d'entraîner un fonctionnement indésirable de l'appareil. Tous les changements ou modifications non expressément approuvés par la responsable de la conformité pourrait annuler l'autorité de l'utilisateur à faire fonctionner l'équipement.

ISEDC Radiation Exposure Statement:
This equipment complies with ISEDC RF radiation exposure limits set forth for an uncontrolled environment, This transmitter must not be co-located or operating in conjunction with any other antenna or transmitter, This equipment should be installed and operated with minimum distance 20cm between the radiator& your body.
Déclaration d'exposition aux radiations de FISEDC:
Cet équipement est conforme aux limites d'exposition aux rayonnements RF fixées par l'ISEDC pour un environnement non contrôlé, Cet émetteur ne doit pas être situé ou fonctionner en conjonction avec une autre antenne ou un autre émetteur, La distance entre le radiateur et votre corps doit être d'au moins 20 cm lors de l'installation et du fonctionnement de cet appareil.

LEPRO INNOVATION INC
3651 Lindell Road Suite D1044, Las Vegas, NV 89103, USA
www.lepro.com +1 866-297-2558 cs@lepro.com

Manufacturer / Hersteller: **LE Innovation Limited**
One Spencer Dock, North Wall Quay, Dublin 1, D01 X9R7, Ireland
www.lepro.de +49 800-725-6202 cs@lepro.de

UK Importer: **Lepro EVER Ltd.**
93 Addy House, Rotherhithe New Road, London, SE16 2PD, United Kingdom www.lepro.co.uk cs@lepro.co.uk
+44 800-802-1244

電気産業株式会社
東京都中央区日本橋小舟町8番13号
天翔日本橋ビル204-C号室
郵便番号:103-0024

Le Ming Trading Inc.
801-6081 No. 3 Rd, Richmond, BC, V6Y 2B2, CA
www.lepro.ca +1 833-433-1453 cs@lepro.ca

Made in China 中国製造 Hergestellt in China 中国製

This device complies with part 15 of the FCC Rules. Operation is subject to the following two conditions: (1) This device may not cause harmful interference, and (2) this device must accept any interference received, including interference that may cause undesired operation.

SKUs*: M1-EU M1-UK

https://www.lepro.com/docs/

Smart Lighting Holding Limited declares SKUs* meet the Radio Act 2014/53/EU.A complete Declaration of Conformity can be downloaded with this link:

Die Ansprüche der Smart Lighting Holding Limited SKUs* erfüllen das Radio Act 2014/53 / EU. Eine vollständige Konformitätserklärung kann unter folgendem Link heruntergeladen werden:

Smart Lighting Holding Limited affirme que SKUs* est conforme à la loi sur la radio 2014/53 / EU.Une Déclaration de Conformité complète peut être téléchargée avec ce lien:

Smart Lighting Holding Limited afirma que SKUs* cumple con la Radio Act 2014/53 / EU.Puede descargar la Declaración de conformidad completa:

Smart Lighting Holding Limited dichiara SKUs* incontra la Radio Act 2014/53/EU.Una dichiarazione di conformità completa può essere scaricato a questo link:

Smart Lighting Holding Limited beweert dat SKUs* voldoen aan de Radiowet 2014/53/EU. Een volledige conformiteitsverklaring kan via deze link worden gedownload:

Firma Smart Lighting Holding Limited twierdzi, że jednostki SKU* są zgodne z ustawą radiową 2014/53/UE.Pełną deklarację zgodności można pobrać za pomocą tego linku:

Smart Lighting Holding Limited hävdar att SKU:er* uppfyller Radio Act 2014/53/EU. En fullständig försäkran om överensstämmelse kan laddas ner med denna länk:

Smart Lighting Holding Limited, SKU'ların* 2014/53/EU Radyo Yasasına uygun olduğunu ilda ediyor. Eksiksiz bir Uygunluk Beyanı bu bağlantıdan indirilebilir:

FR ÉTUI + SACS EN PLASTIQUE BAC DE TRI