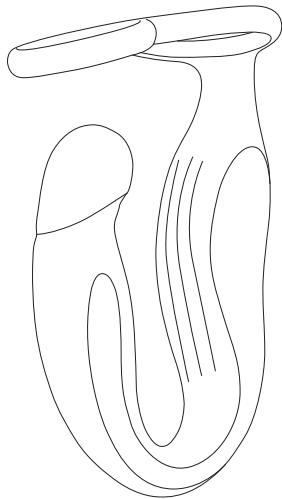
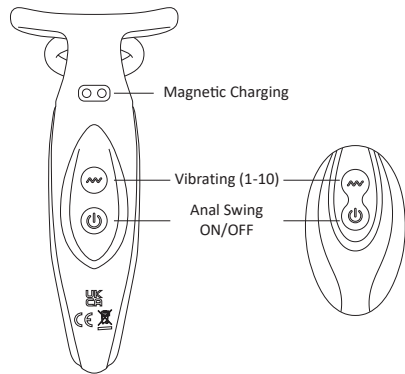


# PRODUCT MANUAL



## PRODUCT INSTRUCTION



## OPERATING INSTRUCTIONS

### MODE 1: Product Buttons

- ◆ **VIBRATION:** Short press in the standby state, short press to change frequency to start the vibration function, every time you change the frequency, the light flashes a little, long press 1.5 seconds to turn off the vibration function, the light goes out.
- ◆ **ON/OFF:** Long press 1.5 seconds to turn on the machine, the motor will vibrate and the light will be on for a long time, short press to change the frequency to start the swing function, the white light will flash every time you change the frequency, long press 1.5 seconds to turn off the machine. Lights off.

### MODE 2: Remote Control Buttons

- ◆ **VIBRATION:** Short press in the standby state, you can start the vibration motor default first frequency, short press to change the frequency, the light flashes, a total of 10 frequencies, long press 1.5 seconds to close the vibration function
- ◆ **ON/OFF:** Short press in the standby state, you can start the swing motor default first frequency, short press to change the frequency, the light flashes a little, a total of 10 frequencies, long press 1.5 seconds to close the swing function.

## SPECIFICATION

- ◆ Material: Silicone + ABS
- ◆ Mode: 10-frequency vibration + 10-frequency rotation
- ◆ Size: 153\*99.5\*63 mm Remote control 16.3\*34\*67.5 mm
- ◆ Rated voltage: 3.7V
- ◆ Rated current: 5V 1A
- ◆ Battery Type: Lithium Battery
- ◆ Battery capacity: 450mAh
- ◆ Noise: ≤54dB
- ◆ IPX7 + 1 year guarantee

## Cleaning instructions

Wash the silicone part of the product with water and soap, then dry it with a towel and store it in a cool and dry place.


## Frequently Asked Questions

- ◆ The product does not start?  
-Low battery, please recharge in time
- ◆ Indicator light does not light up when charging?  
-The charge is full;  
-The charge is fully depleted, wait a few minutes and it will recharge;  
-The charging cable is not connected correctly, please recheck the power supply and charging cable.

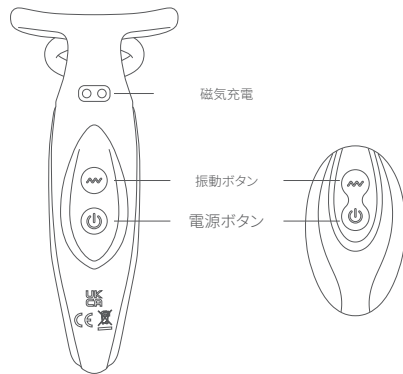
## Matters need attention

- ◆ It is prohibited to use this product while charging;
  - ◆ It is prohibited to use cleaning agents containing alcohol, gasoline or acetone to clean the product;
  - ◆ It is prohibited to use this product for eye or other parts of the body massage;
  - ◆ Please consult your doctor if you have any health problems, use this product during pregnancy or after childbirth;
  - ◆ Please take care to avoid injury during use and stop using immediately if you feel unwell;
  - ◆ Please make sure the product is dry before charging, and the charging duration should not exceed 24 hours;
  - ◆ Plugs, cords, housings, and other components should be checked regularly for damage, and if damaged, they should be taken out of service immediately;
  - ◆ The battery must be removed from the product before it can be safely disposed of. When removing the battery, make sure the product is disconnected from the power source.
- DISCLAIMER: Consumers use this product at their own risk and the brand name and its distributors are not responsible for any legal liability. Products will be improved as needed without notice.

# 製品パンフレット



## 製品ショーケース



## 製品について

- ◆振動ボタン: スタンバイの状態短押しと、10種の振動モードを切り替えます。1.5秒間長押しと、振動機能がオン・オフです。
- ◆電源ボタン: 1.5秒間長押しと振動モーターが起動させ、LEDライトが点灯します。短押しと、10種の振動モードを切り替え、回転機能が起動させます。1.5秒間長押しと、電源がオン・オフです。

## リモコンボタン

- ◆振動ボタン: スタンバイ状態で短押しと振動モーターが起動させ、10種の振動モードを切り替えます。振動モードを切り替えるとLEDライトが点滅します。1.5秒間長押しと、振動機能がオン・オフです。
- ◆電源ボタン: スタンバイ状態で短押しと回転モーターが起動させ、10種の回転モードを切り替えます。回転モードを切り替えるとライトが点滅します。1.5秒間長押しと、電源がオン・オフです。

## 充電について

- ◆ 充電ケーブルの両側の充電ピンと本製品の両側の充電ピンを合わせ、吸い込まれていることを確認し、充電ケーブルの端をUSBソケットまたはコンピューターのソケットに差し込みます。
- ◆ 充電中は、白いLEDライトがゆっくり点滅します。充電完了の場合は、白いLEDライトが明るいまになります。充電時間は約100分間です。最長作動時間は48分間です。

## 一般仕様

- ◆材質: シリコン+ABS
- ◆モード: 10種振動+10種回転
- ◆サイズ: 153\*99.5\*63 mm 16.3\*34\*67.5 mm
- ◆定格電圧: 3.7V
- ◆定格電流: 5V 1A
- ◆電池の種類: リチウム電池
- ◆バッテリー容量: 450mAh
- ◆騒音: ≤54 dB
- ◆IPX7+1年品質保証

## お洗いについて

製品のシリコン部分を水と石鹸で洗い、タオルで乾かし、涼しく乾燥した場所に保管してください。

## 困ったときは?

1. 製品が起動できない  
- バッテリー不足で、すぐに充電してください。
2. 充電中にインジケータライトが点灯しません  
- バッテリーは完全に充電されています。
- バッテリーが完全に消耗しているため、数分後に再充電されます。
- 充電ケーブルが正しく接続されていないため、電源と充電ケーブルを再確認してください。

## 注記(ご使用上の注意)

1. 充電しながらこの製品を使用しないでください。
  2. 製品の洗浄にアルコール、ガソリン、アセトンを含む洗剤を使用しないでください。
  3. この製品を目や体の他の部分のマッサージに使用しないでください。
  4. 健康上の問題がある場合、妊娠中または出産後にこの製品を使用する場合はまず、医師にご相談ください。
  5. 使用中は怪我をしないように注意してください。気分が悪くなった場合は、すぐに使用を中止してください。
  6. 充電する前に製品が乾いていることを確認してください。充電時間は 24 時間を超えないようにしてください。
  7. プラグ、充電ケーブル、ケース、その他の部品に損傷がないかと定期的に確認してください。損傷している場合は、すぐに使用を中止してください。
  8. バッテリーを安全に廃棄するには、事前に製品からバッテリーを取り外す必要があります。バッテリーを取り外すときは、製品が電源から切り離されていることを確認してください。
- 免責事項: この製品を使用している中、消費者は自己責任で、ブランドおよびその販売代理店はいかなる法的責任も負いません。製品は予告なく、必要に応じて改良されます。

FCC Warning:

This equipment has been tested and found to comply with the limits for a Class B digital device, pursuant to part 15 of the FCC Rules. These limits are designed to provide reasonable protection against harmful interference in a residential installation. This equipment generates, uses and can radiate radio frequency energy and, if not installed and used in accordance with the instructions, may cause harmful interference to radio communications. However, there is no guarantee that interference will not occur in a particular installation. If this equipment does cause harmful interference to radio or television reception, which can be determined by turning the equipment off and on, the user is encouraged to try to correct the interference by one or more of the following measures:

- Reorient or relocate the receiving antenna.
- Increase the separation between the equipment and receiver.
- Connect the equipment into an outlet on a circuit different from that to which the receiver is connected.
- Consult the dealer or an experienced radio/TV technician for help.

Caution: Any changes or modifications to this device not explicitly approved by manufacturer could void your authority to operate this equipment.

This device complies with part 15 of the FCC Rules. Operation is subject to the following two conditions:

(1) This device may not cause harmful interference, and (2) this device must accept any interference received, including interference that may cause undesired operation.

This equipment complies with FCC radiation exposure limits set forth for an uncontrolled environment. This equipment should be installed and operated with minimum distance 0cm between the radiator and your body.