



Antenna data sheet

Product Name: 2.4GHz Antenna

Part Number: LJW01-17091602-R0A

Product Model: 2.4G-WiFi-ANT

Write By : Huxuwen

Issued Date: 2021-04-08

Manufacturer : Shenzhen Lejin radio frequency technology Co., LTD

Address : Rm301B,A4Bld,Junfeng Innovation Park,
Fuyong,BaoanDist,Shenzhen

REV	MODIFIED DESCRIPTION	DATE	REMARK
V1.0	Initial Draft Release	2021/04/08	

3.Product Specification

A. Electrical Characteristics	
Frequency	2400MHz ~2500 MHz
VSWR	<2.0
Efficiency	>40%
Impedance	50Ohm
Polarization	Linear
Gain (Peak)	1.65dBi
B. Material & Mechanical Characteristics	
Material of Radiator	Metal
Cable Type	N/A
Connector Type	N/A
Dimension	19.0*3.50*3.75(H)mm
C. Environmental	
Operation Temperature	- 20 °C ~ + 70 °C
Storage Temperature	- 30 °C ~ + 85 °C
Humidity	40%~95%

4.Test Equipment & Conditions

- 1.Network Analyzers Agilent 8753D/5071C
- 2.HSPA and LTE protocol test set R&S CMW500 -PT
- 3.Communications Test Set Agilent 8960
- 4.3D Chamber Test System

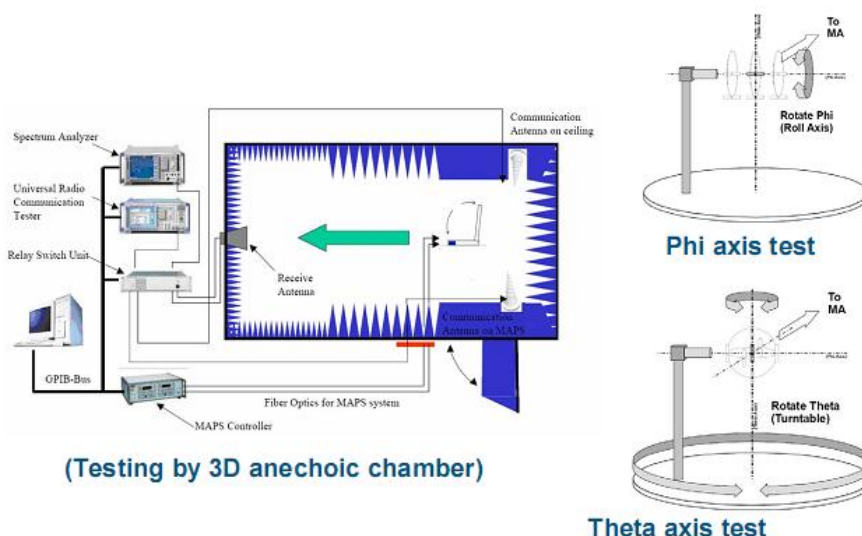


Chart 1 Test topology

5. Test Report

5.1 Voltage Standing Wave Ratio(VSWR).

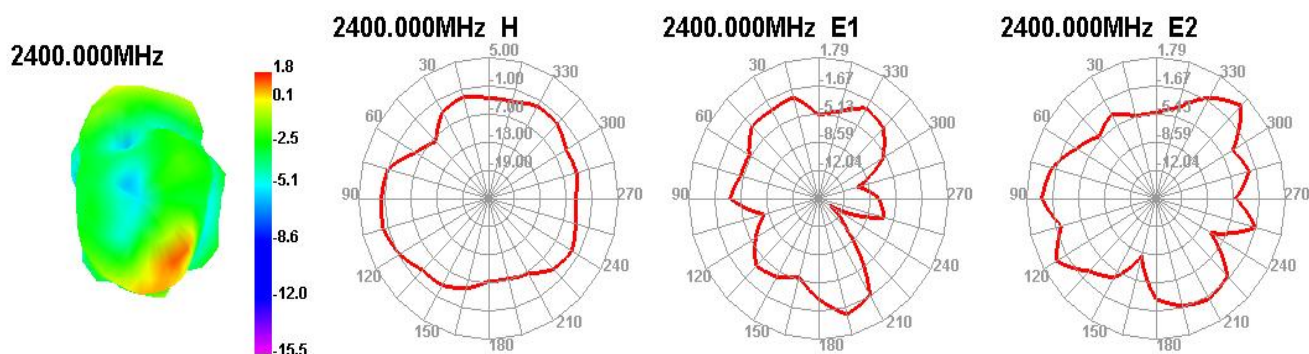


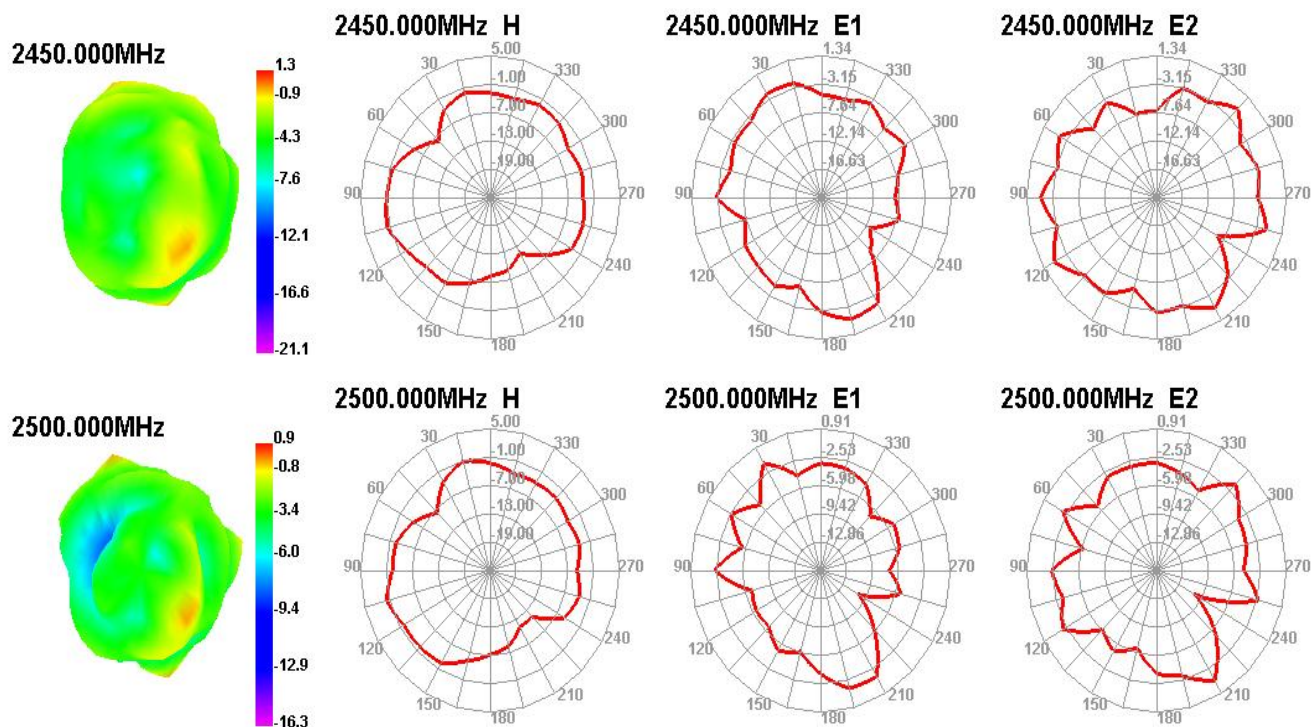
Chart 2 VSWR

5.2 Efficient and gain.

Passive	Freq(MHz)	2400	2410	2420	2430	2440	2450	2460	2470	2480	2490	2500
Test For WIFI	Effi(%)	42.62	46.84	51.47	55.07	53.54	48.06	51.80	49.38	44.21	42.77	40.64
	Gain(dBi)	1.47	1.44	1.56	1.65	1.54	1.29	1.62	1.59	1.62	1.37	0.36

5.3 Radiation pattern.



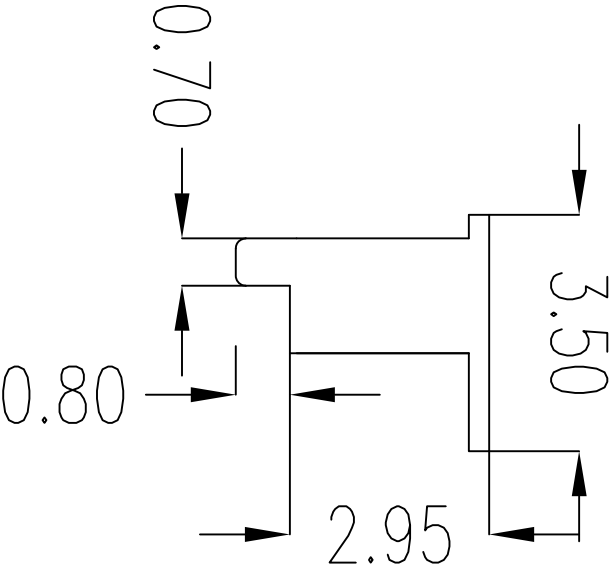
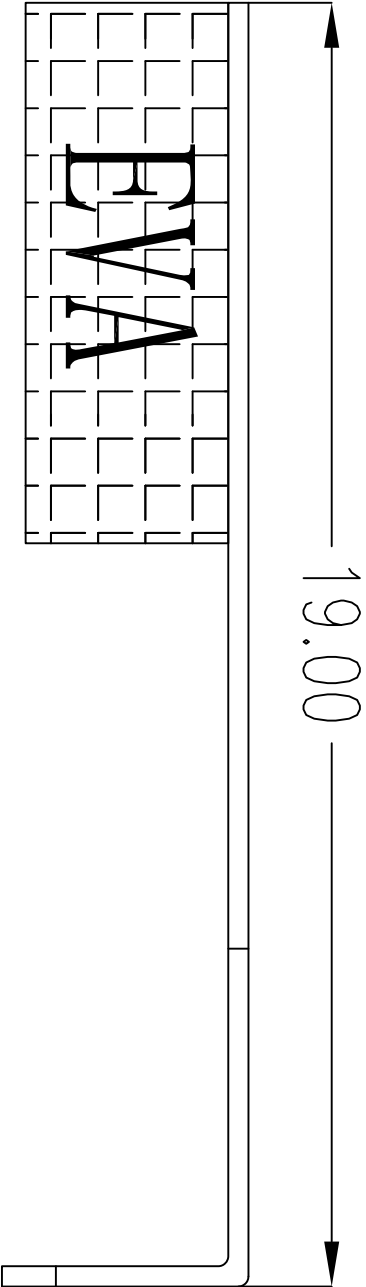


6. Reliability Test

Test Item		Test condition	Equipment	Specification	Result
1	Low Temp. Storage Test	Temperature: -30℃ , Time:48hrs Test condition: Placing antenna in a Low/High Temperature Chamber, keep the temp is 25℃ and humidity is 65% for one hour, then step-down the temp. to -30℃ in one hour, store antenna for 44 hours; step-up temp to 25℃, test antenna after 2 hours.	Temp.&Humi. Tester	No material deformation is allowed. Electronic Performance is ok .	PASS
2	High Temp./High Humid Storage Test	Temperature: 85℃ Humidity: 85% RH Time:48hrs Test condition: Placing antenna in a Low/High Temperature Chamber, keep the temp is 25℃ and humidity is 65% for one hour, then step-up the temp. to 80℃ and the humidity up to 85% in one hour, store antenna for 44 hours; step-down temp to 25℃ ,test antenna after 2 hours.	Temp.&Humi. Tester	No material deformation is allowed. Electronic Performance is ok .	PASS
3	Salt-Spray 6 pray Test	Placing antenna in the Salt-Spray Tester ,set the test condition , Temp: 35±2℃ Humidity: 85% NaCl salt spray :5±1%.PH value :6.5~7.2 Testtime:24hours	Salt-Spray Tester	No color change No appear rusting	PASS

7. Assemble type(omitted)

8. Product Drawing



1			2			3			由 Autodesk 教育版产品制作			6			7			8		
A			2			3			由 Autodesk 教育版产品制作			6			7			8		
A			2			3			由 Autodesk 教育版产品制作			6			7			8		
A			2			3			由 Autodesk 教育版产品制作			6			7			8		
A			2			3			由 Autodesk 教育版产品制作			6			7			8		
A			2			3			由 Autodesk 教育版产品制作			6			7			8		
A			2			3			由 Autodesk 教育版产品制作			6			7			8		
A			2			3			由 Autodesk 教育版产品制作			6			7			8		
A			2			3			由 Autodesk 教育版产品制作			6			7			8		
A			2			3			由 Autodesk 教育版产品制作			6			7			8		
A			2			3			由 Autodesk 教育版产品制作			6			7			8		
A			2			3			由 Autodesk 教育版产品制作			6			7			8		
A			2			3			由 Autodesk 教育版产品制作			6			7			8		
A			2			3			由 Autodesk 教育版产品制作			6			7			8		
A			2			3			由 Autodesk 教育版产品制作			6			7			8		
A			2			3			由 Autodesk 教育版产品制作			6			7			8		
A			2			3			由 Autodesk 教育版产品制作			6			7			8		
A			2			3			由 Autodesk 教育版产品制作			6			7			8		
A			2			3			由 Autodesk 教育版产品制作			6			7			8		
A			2			3			由 Autodesk 教育版产品制作			6			7			8		
A			2			3			由 Autodesk 教育版产品制作			6			7			8		
A			2			3			由 Autodesk 教育版产品制作			6			7			8		
A			2			3			由 Autodesk 教育版产品制作			6			7			8		
A			2			3			由 Autodesk 教育版产品制作			6			7			8		
A			2			3			由 Autodesk 教育版产品制作			6			7			8		
A			2			3			由 Autodesk 教育版产品制作			6			7			8		
A			2			3			由 Autodesk 教育版产品制作			6			7			8		
A			2			3			由 Autodesk 教育版产品制作			6			7			8		
A			2			3			由 Autodesk 教育版产品制作			6			7			8		
A			2			3			由 Autodesk 教育版产品制作			6			7			8		
A			2			3			由 Autodesk 教育版产品制作			6			7			8		
A			2			3			由 Autodesk 教育版产品制作			6			7			8		
A			2			3			由 Autodesk 教育版产品制作			6			7			8		
A			2			3			由 Autodesk 教育版产品制作			6			7			8		
A			2			3			由 Autodesk 教育版产品制作			6			7			8		
A			2			3			由 Autodesk 教育版产品制作			6			7			8		
A			2			3			由 Autodesk 教育版产品制作			6			7			8		
A			2			3			由 Autodesk 教育版产品制作			6			7			8		
A			2			3			由 Autodesk 教育版产品制作			6			7			8		
A			2			3			由 Autodesk 教育版产品制作			6			7			8		
A			2			3			由 Autodesk 教育版产品制作			6			7			8		
A			2			3			由 Autodesk 教育版产品制作			6			7			8		
A			2			3			由 Autodesk 教育版产品制作			6			7			8		
A			2			3			由 Autodesk 教育版产品制作			6			7			8		
A			2			3			由 Autodesk 教育版产品制作			6			7			8		
A			2			3			由 Autodesk 教育版产品制作			6			7			8		
A			2			3			由 Autodesk 教育版产品制作			6			7			8		
A			2			3			由 Autodesk 教育版产品制作			6			7			8		
A			2			3			由 Autodesk 教育版产品制作			6			7			8		
A			2			3			由 Autodesk 教育版产品制作			6			7			8		
A			2			3			由 Autodesk 教育版产品制作			6			7			8		
A			2			3			由 Autodesk 教育版产品制作			6			7			8		
A			2			3			由 Autodesk 教育版产品制作			6			7			8		
A			2			3			由 Autodesk 教育版产品制作			6			7			8		
A			2			3			由 Autodesk 教育版产品制作			6			7			8		
A			2			3			由 Autodesk 教育版产品制作			6			7			8		
A			2			3			由 Autodesk 教育版产品制作			6			7			8		
A			2			3			由 Autodesk 教育版产品制作			6			7			8		
A			2			3			由 Autodesk 教育版产品制作			6			7			8		
A			2			3			由 Autodesk 教育版产品制作			6			7			8		
A			2			3			由 Autodesk 教育版产品制作			6			7			8		
A			2			3			由 Autodesk 教育版产品制作			6			7			8		
A			2			3			由 Autodesk 教育版产品制作			6			7			8		
A			2			3			由 Autodesk 教育版产品制作			6			7			8		
A			2			3			由 Autodesk 教育版产品制作			6			7			8		
A			2			3			由 Autodesk 教育版产品制作			6			7			8		
A			2			3			由 Autodesk 教育版产品制作			6			7			8		
A			2			3			由 Autodesk 教育版产品制作			6			7			8		
A			2																	