# 说明书

材质：100G双胶_双面4C印_风琴折 11 折
成品尺寸：65 x 96mm

物料编码：P1040094

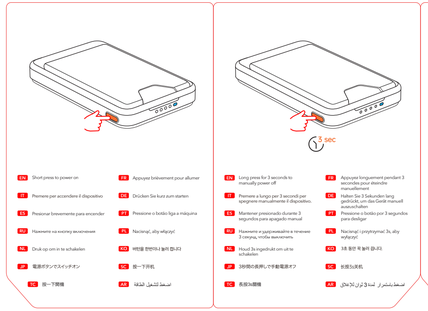


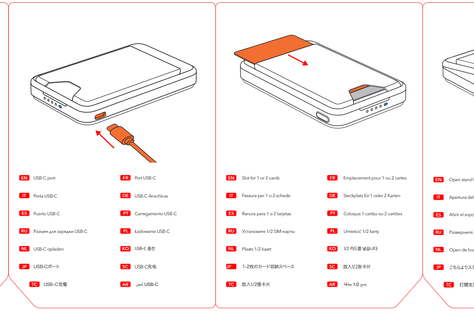



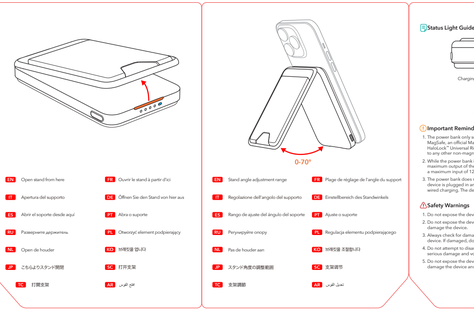


## EN

### Status Light Guide




### Important Reminders

1. The power bank only supports magnetic attachment with a cageless iPhone with MagSafe compatibility. Please ensure that the iPhone is not in a protective case with a HaloLock® Universal Ring. It may not attach to other magnetic cases. It will not attach to any other non-magnetic phones or cases.
2. While the power bank is being charged, it can still wirelessly charge your phone. The maximum output of the power bank's 12W and a maximum output of 12W.
3. The power bank does not support simultaneous wireless and wired charging. If a wireless charger is in use and a phone is magnetically attached, the power bank defaults to wired charging. The device that is magnetically attached will not be charged.

### Safety Warnings

1. Do not expose the device to temperatures below 0°C (32°F) or above 60°C (140°F).
2. Do not expose the device to an open flame or submerge it in water as this will damage the device.
3. Always check for damage to the device, cables, or other accessories before using the device. If damaged, do not use the device.
4. Do not attempt to disassemble or modify the device in any way, as it may cause harm or damage and void the warranty.
5. Do not expose the device to corrosive liquids, or high humidity as they will seriously damage the device and void the warranty.
6. N'exposez pas l'appareil à des liquides corrosifs ou à une humidité élevée car ils endommageraient gravement l'appareil et annuleraient la garantie.

## FR

### Guide des Voyants D'état




### Rappels importants

1. La batterie de puissance prend uniquement en charge la fixation magnétique avec un iPhone sans coque compatible MagSafe. Veuillez vous assurer que l'iPhone n'est pas utilisé avec un étui protecteur HaloLock® Universal Ring. Il ne peut ni se fixer à d'autres coques magnétiques. Il ne se fixera à aucun autre téléphone ou coque non magnétique.
2. Pendant que la batterie de puissance est en cours de chargement, elle peut toujours charger votre téléphone sans fil. La puissance maximale de la batterie de puissance est de 12 W pour la charge sans fil. La puissance maximale de la batterie de puissance est de 12 W pour la sortie maximale de 12W.
3. La batterie de puissance ne prend pas en charge le chargé simultanée sans fil et filaire. Si un appareil est branché et qu'un téléphone est attaché magnétiquement, la batterie de puissance utilise par défaut la charge filaire. L'appareil qui est attaché magnétiquement ne sera pas chargé.

### Attention

1. N'exposez pas l'appareil à des températures inférieures à 0°C ou supérieures à 60°C.
2. N'exposez pas l'appareil à une flamme nue et ne l'immergez pas dans l'eau car cela l'endommagerait.
3. Vérifiez toujours que l'appareil, les câbles ou d'autres accessoires ne sont pas endommagés avant d'utiliser l'appareil. S'il est endommagé, n'utilisez pas l'appareil.
4. N'essayez pas de démonter ou de modifier l'appareil de quelque manière que ce soit, car cela pourrait causer des graves dommages et annuler la garantie.
5. N'exposez pas l'appareil à des liquides corrosifs ou à une humidité élevée car ils endommageraient gravement l'appareil et annuleraient la garantie.

## IT

### Guida alle luci di stato




### Promemoria importanti

1. Il power bank supporta solo il collegamento magnetico con un iPhone senza cover con MagSafe compatibile. Assicurarsi che l'iPhone non sia in una custodia protettiva dotata con un anello universale HaloLock®. Non può essere collegato con altre custodie magnetiche. Non si aggancia ad altri telefoni o cover non magnetiche.
2. Mentre il power bank si in carica, può comunque ricaricare il telefono in modalità wireless. La potenza massima del power bank è di 7.5 W per la ricarica wireless. La porta USB-C ha un ingresso massimo di 12W e un uscita massima di 12W.
3. Il power bank non supporta la ricarica wireless e via cavo simultaneamente. Se un caricatore wireless è in uso e un telefono è attaccato magnetico, il power bank passa per default alla ricarica via cavo. Il dispositivo collegato magneticamente non verrà caricato.

### Avvertenze di sicurezza

1. Non esponete il dispositivo a temperature inferiori a 0°C o superiori a 60°C.
2. Non esponete il dispositivo a fiamme libere o immergetlo in acqua per non danneggiarlo.
3. Prima di utilizzare il dispositivo, verificare sempre che non vi siano danni al dispositivo, ai cavi o ad altri accessori. Se danneggiato, non utilizzare il dispositivo.
4. Non tentare di smontare o modificare il dispositivo in alcun modo, poiché ciò potrebbe causare gravi danni e invalidare la garanzia.
5. Non esponete il dispositivo a liquidi corrosivi o ad alta umidità per non danneggiarlo seriamente e invalidare la garanzia.

## DE

### Status-Lichtleitfaden




### Wichtige Hinweise

1. Die Powerbank unterstützt nur die magnetische Befestigung mit einem hüllenlosen iPhone mit MagSafe-Kompatibilität. Stellen Sie sicher, dass das iPhone nicht in einem ihrer Standardhülle mit einem Halolock®. Ring. Es darf nicht an anderen Magnethüllen befestigt werden. Es haftet nicht an anderen nicht magnetischen Handys oder Hüllen.
2. Während die Powerbank aufgeladen wird, kann sie Ihr Handy weiterhin kabellos aufladen. Die maximale Ausgangsleistung der Powerbank beträgt 7,5 W für kabellosen Laden. Der USB-C Anschluss hat einen maximale Eingangsleistung von 12 W und eine maximale Ausgangsleistung von 12 W.
3. Die Powerbank unterstützt kein gleichzeitiges kabelloses und kabelgebundenes Laden. Wenn ein Gerät angeschlossen und am Handy magnetisch befestigt wird, die Powerbank standardmäßig auf kabelgebundenes Laden eingestellt. Das magnetisch befestigte Gerät wird nicht aufgeladen.

### Warnhinweise

1. Setzen Sie das Gerät keinen Temperaturen unter 0°C (32°F) oder über 60°C (140°F) aus.
2. Setzen Sie das Gerät keiner offenen Flamme aus und tauchen Sie es nicht in Wasser, da das Gerät dadurch beschädigt wird.
3. Überprüfen Sie das Gerät, die Kabel oder andere Zubehör immer auf Schäden, bevor Sie das Gerät verwenden. Verwenden Sie das Gerät nicht, wenn es beschädigt ist.
4. Versuchen Sie nicht, das Gerät zu zerlegen oder in irgendeiner Weise zu modifizieren, da dies zu schweren Schäden und zum Erlöschen der Garantie führen kann.
5. Setzen Sie das Gerät keinen ätzenden Flüssigkeiten oder hoher Feuchtigkeit aus, da diese das Gerät ernsthaft beschädigen und die Garantie ungültig machen.

## ES

### Guía de la luz de estado




### Recordatorios importantes

1. La batería solo admite bloqueo magnético con un iPhone sin funda con MagSafe, una funda con anillo universal HaloLock®. Asegúrese de que el iPhone no esté en una funda con anillo universal HaloLock®. Es posible que no se bloquee con otras fundas magnéticas. No se bloqueará con ningún otro teléfono o funda no magnéticos.
2. Mientras se carga la batería, se puede cargar un teléfono de forma inalámbrica. La salida máxima es de 7.5W para carga inalámbrica. El puerto USB-C tiene una entrada máxima de 12W y una salida máxima de 12W.
3. Esta batería no admite carga inalámbrica y por cable simultáneamente. Si un cargador inalámbrico está en uso y un teléfono está adjunto magnéticamente, la batería se cargará por cable de manera predeterminada. El dispositivo bloqueado magnéticamente no se cargará.

### Advertencias de seguridad

1. No exponer el dispositivo a temperaturas inferiores a 0°C o superiores a 60°C.
2. No exponer el dispositivo a una llama abierta ni sumergirlo en agua, para evitar dañarlo.
3. Comprobar siempre que no haya daños en dispositivo, cables u otros accesorios antes de utilizarlo. Si hubiese algún daño, no utilizarlo.
4. No desarmar o modificar el dispositivo de ninguna forma, esto podría causar daños graves y anular la garantía.
5. No exponer el dispositivo a líquidos corrosivos o alta humedad, esto podría causar daños graves y anular la garantía.

## PT

### Luz indicadora




### Precauções

1. Este produto é adequado para iPhone que suporta a tecnologia MagSafe. Certifique-se de que o iPhone não está numa capa protetora com o anel universal da Apple/HaloLock magnético ESR. Se for um escudo não magnético de telemóvel, use o com um ímã magnético.
2. Este produto suporta carregamento sem fio e entrada USB-C ao mesmo tempo. A potência máxima de saída do carregamento sem fio é de 7,5 W, A potência máxima de entrada do USB-C é 12W, a potência máxima de saída é de 12W.
3. Este produto não suporta carregamento sem fio e saída USB-C ao mesmo tempo, se ligar simultaneamente, aparece a Porta USB-C funcionará.

### Alertas de segurança

1. Não armazenar o produto em temperatura ambiental de menos de 0°C ou superior a 60°C.
2. Não colocar este produto no fogo ou na água para evitar vazamento, curto-circuito ou causar danos ao produto.
3. Verifique os produtos, adaptadores e outros acessórios antes de usar, quando danificados, não utilize o produto para evitar danos.
4. Não desmonte ou modifique este produto por qualquer motivo para evitar falhas secundárias e quaisquer danos, que não são cobertas pela garantia.
5. Não use num ambiente com alta temperatura, húmido ou corrosivo, caso contrário, causará sérios danos e o produto não será coberto pela garantia.

## RU

### Индикаторная лампа

### Примечания

1. Данное устройство поддерживает для iPhone, поддерживающего технологию MagSafe. Рекомендуется использовать для Apple без чехла или вместе с официальным магнитным чехлом Apple / ESR, чтобы можно намагнитить, то используйте его с магнитным кольцом.
2. Данное устройство поддерживает беспроводную зарядку при вводе разъема USB-C. одновременно выдает максимальную мощность беспроводной зарядки составляет 7,5 Вт, максимальная входная мощность через USB-C составляет 12 Вт, а максимальная выходная мощность - 12 Вт.
3. Данное устройство не поддерживает одновременный вывод беспроводной зарядки и интерфейса USB-C. Если они подключены одновременно, будет работать только разъем USB-C.

### Важные инструкции по безопасности

1. Не оставляйте устройство при температуре ниже 0°C или 140°F.
2. Не размещайте данное устройство в огонь или вод, чтобы избежать утечки при нагревании замыкания или повреждения изделия.
3. Перед использованием проверяйте устройство, адаптер и другие аксессуары. При обнаружении любых повреждений, немедленно прекратите использование.
4. Не разбирайте или модифицируйте данное устройство ни по какой причине, поскольку это может привести к выходу из строя и аннулирует. На это не распространяется гарантия.
5. Не оставляйте данное устройство при высокой температуре, влажности или в агрессивных средах, в противном случае это приведет к серьезному повреждению и устройство не будет гарантировано.

## PL

### Wskaźnik




### Uwagi

1. Ten produkt jest odpowiedni dla iPhone'a z technologią MagSafe. Zaleca się używanie go bez etui lub z oficjalnym etui magnetycznym Apple/etui magnetycznym ESR, jeśli jest to etui niemagnetyczne, proszę zastosować pierścień magnetyczny.
2. Produkt ten obsługuje ładowanie bezprzewodowe przy jednoczesnym podłączeniu interfejsu wejściowego USB-C. Maksymalna moc wyjściowa ładowania bezprzewodowego wynosi 7,5W, przy chcieć o USB-C maksymalna moc wejściowa wynosi 12W, a maksymalna moc wyjściowa wynosi 12W.
3. Ten produkt nie obsługuje jednoczesnego ładowania bezprzewodowego i poprzez port USB-C, w przypadku podłączenia obu trybów działać będzie tylko port USB-C.

### Ostrzeżenie dotyczące bezpieczeństwa

1. Przechowuj ten przechowywać produktu w środowisku poniżej 0°C lub powyżej 60°C.
2. Przechowuj ten wdalsze/ tego produktu do ognia lub wody tak, aby uniknąć wycieku, wypadku lub uszkodzenia produktu.
3. Przesuń sprawdzić produkt, adapter i inne akcesoria przed użyciem i natychmiast naprawiać/ używania produktu w przypadku stwierdzenia jakichkolwiek uszkodzeń.
4. Proszę pod żadnym pozorem nie demontować ani nie modyfikować tego produktu, aby uniknąć awarii drugiego stopnia i spalenia. Może ona są objęte gwarancją.
5. Nie należy używać tego produktu w środowisku o wysokiej temperaturze lub środowisku wilgotnym i korozyjnym, ponieważ może to spowodować poważne uszkodzenia, a produkt nie będzie objęty gwarancją.

## NL

### Indicator




### Opmerking

1. Dit product is geschikt voor iPhone die MagSafe technologie steunt, wordt het geadviseerd om het kaal of met het officiële Apple magnetische geval/ESR magnetische geval te gebruiken, als het een niet-magnetisch geval is, he gebruiken gelieve het met de ring van de laadmagneet.
2. Dit product ondersteunt draadloze opladen/bedrading en USB-C ingang; het maximale uitgangsvermogen van draadloze opladen is 7.5W, het maximale ingangsvermogen van USB-C is 12W, en het maximale uitgangsvermogen is 12W.
3. Dit product ondersteunt geen draadloze opladen en USB-C uitgang op hetzelfde moment, indien aangesloten op hetzelfde moment, zal alleen de USB-C interface werken.

### Waarschuwing

1. Bewaar het product niet in een omgeving van -10°C of +60°C.
2. Plaats het product niet in vuur of water om kortsluiting of schade aan het product te voorkomen.
3. Controleer het product, de adapter en andere accessoires vóór gebruik en stop onmiddellijk met het gebruik van het product als er schade wordt gecontateerd.
4. Demonteer of wijzig het product niet om welke reden dan ook om secundaire storingen en doorbranden te voorkomen, die niet onder de garantie vallen.
5. Gebruik het product niet in een hete, vochtige of corrosieve omgeving, aangezien dit ernstige schade kan veroorzaken en het product niet wordt gegarandeerd.

## KO

### 지시등




### 주의사항

1. 본 제품은 MAGSAFE 기술을 지원하는iPhone에 적합니다.고객께 는는 케이스 없는 제품 권장합니다 자성 충전기를 원하는경우 자성 링을 사용하세요 이외의 경우, 자성고리와 함께 사용하세요.
2. 본 제품은 자성 충전 중에도 무선충전 가능하여 충전 시에도 스마트폰을 충전할 수 있습니다. 최대 출력은 12W 이고 최대 입력은 12W 입니다.
3. 본 제품은 무선 충전 및 유선 충전 동시에 지원하지 않습니다. 충전 시 무선충전기를 사용하고 자석 부착된 경우 유선 충전이 기본값입니다. 자석 부착된 장치는 충전되지 않습니다.

### 안전사항

1. 제품을 -0°C 또는 60°C 이하 환경에 보관하지 마세요.
2. 화재의 단락 또는 손상 제품 손상을 피하기 위해 제품을 불 꽃에 직접하지 마세요.
3. 사용하기 전에 제품, 어댑터 및 기타 액세서리를 확인하세요. 손상 된 것이 발생하는 경우, 즉시 제품 사용을 중지하세요.
4. 2차 고장 및 손상을 피하기 위해, 어떤 이유로 본 제품을 분해하거나 개조하지 마세요. 이는 보증을 방해 하거나 무효화 할 수 있습니다.
5. 고온, 습도 높은 부식성 환경에서 본 제품을 사용하지 마세요. 그렇지 않으면 심각한 손상이 발생할 것이며, 제품에 대한 품질보증이 적용되지 않습니다.

## JP

### ステータスライトガイド




### 特記事項

1. モバイルバッテリーは、MagSafeが対応のケースなしのiPhone、ロボMagSafeケース、ESR HaloLock®ケース、HaloLock®ユニバーサルリングを備えた携帯ケースの磁気装着のみをサポートしています。磁石対応ケースにはご使用ください。磁石が付いたのにご注意ください。非磁性のスマホケースにはご使用ではありません。
2. モバイルバッテリーは、ワイヤレス充電中でも充電できます。モバイルバッテリーの最大出力ワイヤレス充電は7.5W、USB-Cポートの最大入力は12W、最大出力は12Wです。
3. モバイルバッテリーは、ワイヤレスと有線の同時充電に対応していません。ワイヤレス充電器が使用されている場合、モバイルバッテリーはデフォルトで有線充電になります。磁石で固定された状態のデバイスは充電されません。

### 安全上のご注意

1. 機器を温度が0 °C (32 °F)以下または60 °C (140 °F)以上の環境に置かないでください。
2. 機器の損傷を防ぐために、機器を直火にさらしたり、水に浸したりしないでください。
3. 機器を使う前に、機器、ケーブル、その他のアクセサリーに損傷がないかを確認確認してください。損傷がある場合、機器を使用しないでください。
4. 機器を分解したり改造したりしないでください。機器に深刻な損傷を与えたり、保証が無効になる可能性があります。
5. 機器を腐食性の液体や高湿度の環境にさらさないでください。機器に深刻な損傷を与えたり、保証が無効になります。

## SC

### 指示灯




### 注意事项

1. 本产品适用于支持MagSafe兼容无保护壳的iPhone。请设置机或我发果发方磁吸充电设备使用,如果是非磁吸手机或、磁吸配件磁吸使用。
2. 本产品支持无线充电功能的同时,仍会已输入。无线充满电输出功率为7.5W, USB-C最高输入功率为12W, 最高输出功率为12W。
3. 本产品不支持无线充电和USB-C端口同时输出。若同时连接则仅有USB-C口工作。

### 安全警示

1. 请勿将产品存储于-0°C或+60°C的环境中。
2. 请勿将产品置入火中，水中，避免造成短路漏电或损坏产品。
3. 使用前请检查产品、适配器等配件，发现有任何损坏时，请立即停止使用产品。
4. 请勿以任何理由拆卸或改装本产品，避免造成二次损坏及故障，这些行为导致保修取消。
5. 请勿在高温、潮湿或腐蚀性环境下使用本产品，否则会造成严重损坏，产品将不予保修。

## TC

### 指示燈




### 注意事項

1. 本產品適用於支援MagSafe的無保護殼的iPhone。建議機機或我家果發方磁吸充電設備使用,如果是非磁吸手機或、磁吸配件磁吸使用。
2. 本產品支援無線充電功能的同時,仍會已輸入。無線充電最輸出功率為7.5W, USB-C最高輸入功率為12W, 最高輸出功率為12W。
3. 本產品不支援無線充電和USB-C端口同時輸出。若同時連接則僅有USB-C口工作。

### 安全警示

1. 請勿將產品存儲於-0°C或+60°C的環境中。
2. 請勿將產品置入火中，水中，避免造成短路漏電或損壞產品。
3. 使用前請檢查產品、適配器等配件，發現有任何損壞時，請立即停止使用產品。
4. 請勿以任何理由拆卸或改裝本產品，避免造成二次損壞及故障，這些行為導致保修取消。
5. 請勿在高溫、潮濕或腐蝕性環境下使用本產品，否則會造成嚴重損壞，產品將不予保修。

## AR

### فهرس المؤشر




### ملاحظات هامة

1. يدعم شاحن الطاقة الخاص بـ MagSafe فقط iPhone غير مغطاة مع الحلق مناسب لأجهزة MagSafe. يرجى التأكد من أن iPhone ليس في حالة حماية مع حلقة HaloLock® Universal Ring. قد لا يتصل بأغطاء مغناطيسية أخرى. لا يتصل بأي هاتف أو غطاء غير مغناطيسي.
2. أثناء شحن شاحن الطاقة، يمكنه أيضًا شحن هاتفك لاسلكيًا. الحد الأقصى لإخراج شاحن الطاقة 7.5 واط، وأقصى حد لإخراج هو 12 واط.
3. لا يدعم شاحن الطاقة الشحن اللاسلكي في آن واحد. الشحن اللاسلكي في آن واحد، وإذا كان هاتف مغناطيسي، فإن شاحن الطاقة يعود إلى الشحن السلكي. الجهاز المغناطيسي لا يمكن شحنه.

### تحذير

1. لا تعرض الجهاز لدرجات حرارة أقل من 0°C (32°F) أو أعلى من 60°C (140°F).
2. لا تعرض الجهاز لنار مفتوحة أو اغمره في الماء لأن هذا يؤدي إلى تلف الجهاز.
3. تحقق دائمًا من وجود تلف في الجهاز أو الكابلات أو الإكسسوارات الأخرى قبل الاستخدام. إذا كان تالفًا، لا تستخدم الجهاز.
4. لا تحاول تفكيك الجهاز أو تعديله بأي شكل من الأشكال، فقد يؤدي إلى الضرر أو التلف ويلغي الضمان.
5. لا تعرض الجهاز لسوائل مسببة للتآكل أو رطوبة عالية، فقد يؤدي إلى تلف الجهاز بشكل خطير ويلغي الضمان.
6. لا تعرض الجهاز لسوائل مسببة للتآكل أو رطوبة عالية، فقد يؤدي إلى تلف الجهاز بشكل خطير ويلغي الضمان.

## FCC ID: 2APEW-2G513

This device complies with part 15 of the FCC Rules. Operation is subject to the following two conditions: (1) This device may not cause harmful interference, and (2) This device must accept any interference received, including interference that may cause undesired operation.

Warning: Changes or modifications to this unit not expressly approved by the party responsible for compliance could void the user's authority to operate the equipment. NOTE: This equipment has been tested and found to comply with the limits for a Class B digital device, pursuant to Part 15 of the FCC Rules.These limits are designed to provide reasonable protection against harmful interference in a residential installation. This equipment generates, uses and can radiate radio frequency energy and, if not installed and used in accordance with the instructions, may cause harmful interference to radio communications. However, there is no guarantee that interference will not occur in a particular installation. If this equipment does cause harmful interference to radio or television reception, which can be determined by turning the equipment off and on, the user is encouraged to try to correct the interference by one or more of the following measures:

- Reorient or relocate the receiving antenna.
- Increase the separation between the equipment and receiver.
- Connect the equipment into an outlet on a circuit different from that to which the receiver is connected.
- Consult the dealer or an experienced radio/TV technician for help.

This equipment complies with FCC RF radiation exposure limits set forth for an uncontrolled environment. This equipment should be installed and operated with minimum distance 20cm between the radiator &your body.

## IC: 24790-2G513

This device complies with Industry Canada license-exempt RSS standard s). Operation is subject to the following two conditions:

(1)this device may not cause interference, and

(2)this device must accept any interference, including interference that may cause undesired operation of the device."

This equipment complies with IC RF radiation exposure limits set forth for an uncontrolled environment.

This equipment should be installed and operated with a minimum distance of ±0 centimeters between the radiator and your body.

Le présent appareil est conforme aux CNR d'Industrie Canada applicables aux appareils radio exempts de licence. L'exploitation est autorisée aux deux conditions suivantes :

(1)l'appareil ne doit pas produire de brouillage, et

(2)l'utilisateur de l'appareil doit accepter tout brouillage radioélectrique subi, même si le brouillage est susceptible d'en compromettre le fonctionnement."

L'appareil est conforme aux exigences d'exposition RF IEEE). Les utilisateurs peuvent obtenir des informations canadiennes sur l'exposition aux RF et la conformité.

Cet équipement doit être installé et utilisé avec une distance minimale de ±0 cm entre le radiateur et votre corps.

This product complies with the radio interference requirements of the European Community.

### EN 2014/53/EU Declaration of Conformity

This product is intended for use within Europe. Electronic Silk Road Corp. hereby declares that this product 2G513 is in compliance with the essential requirements and other relevant provisions of Directive 2014/53/EU,2014/35/EU,2014/30/EU. The Declaration of Conformity Ref No. 2G513 is available from www.esrgear.com

### FR 2014/53/EU Déclaration de Conformité

Ce produit est destiné à être utilisé en Europe. Electronic Silk Road Corp. déclare par le présente que ce produit 2G513 est conforme aux exigences essentielles et aux autres dispositions pertinentes de la directive 2014/53/UE,2014/35/UE,2014/30/UE. La déclaration de conformité porte le n° 2G513 est disponible sur www.esrgear.com

### IT 2014/53/EU Dichiarazione di conformità

Questo prodotto è destinato all'uso in Europa. Electronic Silk Road Corp. dichiara che questo prodotto 2G513 è conforme ai requisiti essenziali e alle altre disposizioni pertinenti della direttiva 2014/53/UE,2014/35/UE,2014/30/UE. La dichiarazione di conformità per il 2G513 è disponibile su www.esrgear.com

### DE Konformitätserklärung

Dieses Produkt ist für den Einsatz in Europa vorgesehen. Electronic Silk Road Corp. erklärt hiermit, dass dieses Produkt 2G513 den wesentlichen Anforderungen und anderen relevanten Bestimmungen der Richtlinie 2014/53/EU,2014/35/EU,2014/30/EU erfüllt. Die Konformitätserklärung für 2G513 ist unter www.esrgear.com erhältlich.

### ES Declaración de conformidad

Este producto está diseñado para su uso dentro de Europa. Electronic Silk Road Corp. declara por la presente que este producto 2G513 cumple con los requisitos esenciales y otras disposiciones relevantes de la Directiva 2014/53/EU,2014/35/EU,2014/30/EU. La Declaración de conformidad para el 2G513 está disponible en www.esrgear.com

### PT Declaração ao(dos)

Este produto foi pretendido(a) do(ada) na Europa.Firma Electronic Silk Road Corp. ninnyapon neweazka,ze ten produkt 2G513 jest zgodny z podstawowymi wymaganiami i innymi stosownymi postanowieniami dyrektyw 2014/53/UE,2014/35/UE,2014/30/UE. Deklaracja zgodności 2G513 jest dostępna na stronie www.esrgear.com

ESR HaloLock® Power Bank Wallet MODEL: 2G513

This symbol indicates that this product shall not be treated as household waste in accordance with the Directive 2012/19/EU. Instead it shall be handed over to the applicable collection point for the recycling of electrical and electronic equipment.

Scan to watch a quick setup video

Scannen Sie, um ein Video zur schnellen Einrichtung anzusehen

スキャンして簡単セットアップビデオを見る

esrgear.com/faq/2g513

#esrgear

封面