RK M70 MECHANICAL KEYBOARD

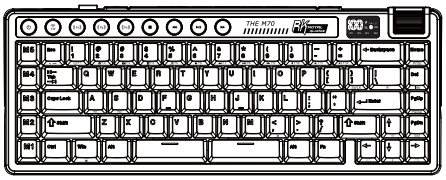

FCC WARNING:

This device complies with part 15 of the FCC Rules. Operation is subject to the following two conditions: (1) This device may not cause harmful interference, and (2) this device must accept any interference received, including interference that may cause undesired operation. Any Changes or modifications not expressly approved by the party responsible for compliance could void the user's authority to operate the equipment.

Note: This equipment has been tested and found to comply with the limits for a Class B digital device, pursuant to part 15 of the FCC Rules. These limits are designed to provide reasonable protection against harmful interference in a residential installation. This equipment generates, uses and can radiate radio frequency energy and, if not installed and used in accordance with the instructions, may cause harmful interference to radio communication. However, there is no guarantee that interference will not occur in a particular installation.

If this equipment does cause harmful interference to radio or television reception, which can be determined by turning the equipment off and on, the user is encouraged to try to correct the interference by one or more of the following measures:

- Reorient or relocate the receiving antenna.
- Increase the separation between the equipment and receiver.
- Connect the equipment into an outlet on a circuit different from that to which the receiver is connected.
- Consult the dealer or an experienced radio/TV technician for help.

The device has been evaluated to meet general RF exposure requirement. The device can be used in portable exposure condition without restriction.

WHEN USING A KEYBOARD:

1. Maintain proper posture and avoid excessive force on the keys.
2. Take regular breaks to prevent eye strain fatigue.
3. Clean the keyboard regularly to remove dust and dirt.
4. Avoid exposing the keyboard to liquids.
5. Keep the keyboard in a suitable environment, free from extreme temperatures or humidity.

Remember these tips for a comfortable and durable keyboard experience.

WARRANTY 12 MONTHS WARRANTY

GUARANTEE
Non-human damage
12-month warranty

PRODUCT BASIC / ОСНОВНЫЕ СВЕДЕНИЯ

Manual Руководство пользователя	Switch and Keycaps Puller Съёмник клавиш и переключателей	Keyboard Клавиатура	USB Type-C cable Кабель USB Type-C	2.4 G Dongle Адаптер 2.4 ГГц
Size 342.71(L)×131.45(W)×44.35(H)mm Размеры 342.71(Д)×131.45(Ш)×44.35(В) мм	Backlight RGB Подсветка RGB	Version USB2.0/BT4.0 Подключение USB2.0/ГГц/BT	Layout 72 Keys Раскладка 72 клавиши	Switch Mechanical Switches Переключатели механические

DISPLAY INFORMATION / ОБОЗНАЧЕНИЯ НА ЭКРАНЕ

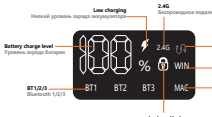

1. Charging indication: always on when charging, fully off. Charge indicator light flashes quickly at low voltage.
2. Mode indicator light: The indicator light of the corresponding mode used by the user is always on (2.4 G/Bluetooth/wired)
3. FN + ENTER keyboard lock: Press FN + ENTER to lock the keyboard. The indicator light is on. Press FN + ENTER again to unlock the keyboard. The indicator light is off at this time.

1. Индикатор зарядки: включен в процессе зарядки, выключается при полностью заряженном аккумуляторе, быстро мигает при низком уровне заряда.
2.Индикатор режима подключения: Показывает текущий режим подключения клавиатуры (беспроводной 2.4 ГГц / Bluetooth / проводной)
3. FN + ENTER блокировка клавиатуры: Нажмите FN + ENTER для блокировки, индикатор включится. Повторное нажатие FN+ENTER разблокирует клавиатуру и индикатор выключится.

KNOB FUNCTION / ФУНКЦИИ РЕГУЛЯТОРА ГРОМКОСТИ

Scroll up: Volume +
Прокрутка вверх: увеличение громкости +

Scroll down: Volume -
Прокрутка вниз: уменьшение громкости -

Press to mute
Нажмите для отключения звука

FUNCTION KEYS / ФУНКЦИОНАЛЬНЫЕ КЛАВИШИ

Long press on/off. Short press to switch wired after booting.
Нажмите и удерживайте для включения/выключения. Быстрое нажатие после включения и загрузки переключает в проводной режим.

2.4G 2.4 ГГц	BT1 BT1	BT2 BT2
BT3 BT3	Stop Стоп	Last Song Предыдущий трек
Play/Pause Воспроизведение/Пауза	Next Song Следующий трек	

WIRED CONNECTION / ПРОВОДНОЕ ПОДКЛЮЧЕНИЕ

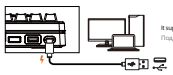

It supports 5V 1A rated power supply to charge.
Поддерживает питание 5В 1А для зарядки.

2.4 G MODE / БЕСПРОВОДНОЕ ПОДКЛЮЧЕНИЕ 2.4 ГГц

Touch the switch to select "2.4G" mode:
Нажмите переключатель, чтобы выбрать режим 2.4 ГГц:

Short press to enter the connection state.
Простое быстрое нажатие переключает клавиатуру в беспроводной режим 2.4 ГГц.

Display 2.4 G slow flashing
Значок 2.4G медленно мигает

Long press the 2.4G key
Нажмите и удерживайте для сопряжения адаптера 2.4 ГГц с клавиатурой

Display 2.4 G fast flashing
Значок 2.4G быстро мигает

Friendly reminder: The devices are already paired at the factory, so there is no need to pair them again.
Примечание: Клавиатура и адаптер 2.4 ГГц уже сопряжены изготовителем, и нет необходимости выполнять их повторное сопряжение.

BT CONNECTION / BLUETOOTH ПОДКЛЮЧЕНИЕ

Touch the switch to select "B1/B2/B3" mode:
Нажмите переключатели "B1/B2/B3" для выбора Bluetooth режима:

Short press B1/B2/B3 to change BT channel
Быстро нажмите B1/B2/B3 для изменения Bluetooth канала

Display BT1/2/3 slow flashing
Значок BT1/2/3 медленно мигает

Long press B1/B2/B3 entry pairing mode.
Нажмите и удерживайте B1/B2/B3 сопряжения Bluetooth устройств

Display BT1/2/3 fast flashing
Дисплей BT1/2/3 быстро мигает

Turn on the Bluetooth of the computer/mobile phone, search and connect the device, and search for the displayed name: RK M70.
Включите Bluetooth на компьютере/смартфоне, найдите и подключите клавиатуру, при поиске клавиатура отображается как RK M70

Similarly, follow the steps above to store 3 groups of different BT devices.
Аналогичным образом настройте и сохраните 3 группы различных Bluetooth устройств.

BACKLIGHT CONTROL / УПРАВЛЕНИЕ ПОДСВЕТКОЙ

Backlight Brightness+
Увеличение яркости подсветки +

Backlight Brightness-
Уменьшение яркости подсветки -

Backlight Speed-
Уменьшение скорости подсветки -

Backlight Speed+
Увеличение скорости подсветки +

Switch the backlight color
Изменение цвета подсветки

Switch Backlight Mode
Изменение режима подсветки

RK M70 MECHANICAL KEYBOARD

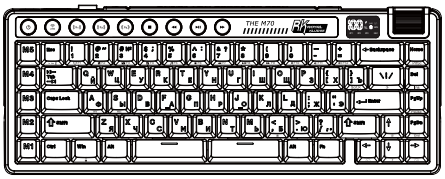

RED STATEMENT:

Hereby, the Royal Kludge Inc. declares that this equipment (transmitter) (equipment) (kit) complies with Innovation, Science and Economic Development Canada license-exempt RSS(s). Operation is subject to the following two conditions:

(1) This device may not cause interference;
(2) This device must accept any interference, including interference that may cause undesired operation of the device.
Par ligne Royal Kludge Inc. déclare que l'appareil (émetteur) (équipement) (kit) est conforme aux CNR d'Innovation, Sciences et Développement économique Canada applicables aux appareils radio exempts de licence. L'exploitation est autorisée sous les deux conditions suivantes:
(1) L'appareil ne doit pas causer de brouillage;
(2) L'appareil doit accepter tout brouillage radioélectrique subi, même si le brouillage est susceptible d'en compromettre le fonctionnement.

BATTERIES:

- Improper battery replacement (battery pack or batteries installed) could lead to an explosion or to serious hazards such as fire.
- Replacement of batteries with an incorrect type that can defeat a safeguard.
- Disposal of a battery into a fire or hot oven, or mechanically crushing or cutting of a battery.
- Leaving a battery in an extremely high temperature surrounding environment that can result in an explosion or the leakage of flammable liquid or gas.
- A battery subjected to extremely low air pressure that may result in an explosion or the leakage of flammable liquid or gas.

WARRANTY 12 MONTHS WARRANTY

GUARANTEE
Non-human damage
12-month warranty

SECONDARY COMBINATION FUNCTION KEYS / СПЕЦИАЛЬНЫЕ ФУНКЦИОНАЛЬНЫЕ КЛАВИШИ

M5 **Copy (Ctrl + C)** Копировать (CTRL+ C)	M4 **Paste (Ctrl + V)** Вставить (Ctrl + V)	M3 **Select All (Ctrl + A)** Выбрать всё (Ctrl + A)	M2 **Cut (Ctrl + X)** Вырезать (Ctrl + X)	M1 **Undo (Ctrl + Z)** Отменить (Ctrl + Z)	Fn + Esc
Fn + Home **Print Screen**	Fn + Del **INS**	Fn + PgUp **Pause**	Fn + PgDn **End**	Fn + [**SCRLK**	Fn + B **Six-key and full-key switching** Переключение режимов 6KRO (6 одновременных нажатий клавиш) и NKRO (неограниченное количество одновременных нажатий клавиш)
Fn + A **Switch to windows system** Переключение на систему Windows	Fn + S **Switch to mac system** Переключение на систему Mac	Fn + Win **Window Lock** Window Lock	Fn + Enter **keyboard lock** Блокировка клавиатуры	Fn + Space **Press and hold for three seconds to restore factory settings** Нажмите и удерживайте кнопку в течение трех секунд, чтобы восстановить заводские настройки	

SECONDARY COMBINATION FUNCTION KEYS / СПЕЦИАЛЬНЫЕ ФУНКЦИОНАЛЬНЫЕ КЛАВИШИ

FN + Left Ctrl The F area is interchanged with the number area.
FN + левый Ctrl. Переключение между функциональными и цифровыми клавишами.

Fn + 1 **F1**	Fn + 2 **F2**	Fn + 3 **F3**	Fn + 4 **F4**	Fn + 5 **F5**	Fn + 6 **F6**
Fn + 7 **F7**	Fn + 8 **F8**	Fn + 9 **F9**	Fn + 10 **F10**	Fn + 11 **F11**	Fn + 12 **F12**

MULTIMEDIA KEYS / МУЛЬТИМЕДИЙНЫЕ КЛАВИШИ

Windows system(Fn + A: switch to Windows system)
Система Windows(Fn + A: переключение на систему Windows)

MAC system(Fn + S: switch to Mac system)
Система MAC (Fn + S: переключение на систему Mac)

Fn + F1 WIN: **Computer** Компьютер MAC: **Screen Brightness-** Яркость экрана -	Fn + F2 WIN: **Browser** Браузер MAC: **Screen Brightness+** Яркость экрана +	Fn + F3 WIN: **Mailbox** Почта	Fn + F4 WIN: **Calculator** Калькулятор	Fn + F5 WIN: **Player** Плеер MAC: **Keyboard Backlight Brightness-** Яркость подсветки клавиатуры -	Fn + F6 WIN: **Stop** Стоп MAC: **Keyboard Backlight Brightness+** Яркость подсветки клавиатуры +
Fn + F7 WIN: **Last Song** Предыдущий трек MAC: **Last Song** Предыдущий трек	Fn + F8 WIN: **Play/Pause** Воспроизведение /Пауза MAC: **Play/Pause** Воспроизведение /Пауза	Fn + F9 WIN: **Next Song** Следующий трек MAC: **Next Song** Следующий трек	Fn + F10 WIN: **Mute** Выключить звук MAC: **Mute** Выключить звук	Fn + F11 WIN: **Volume-** Громкость - MAC: **Volume-** Громкость -	Fn + F12 WIN: **Volume+** Громкость + MAC: **Volume+** Громкость +

Have an issue with one of our RK products?

Feel free to contact us with any product issues or questions.We will reply as quickly as possible to ensure all your needs are handled.

For better technicalsupport,pleasecontact:rkgaming@rkgaming.com

Executive standard:GB/T 14081-2010
Made in China www.rkgaming.com
Download Driver Address: www.rkgaming.com/Download/1/
166-085301-001