









| | | | | | | | | | | | |
|--|---|---|---|---|--|-----------------------------------|----------------------------|--|--|-------------------------------|---|
| <h2>INTELLIGENTE SPORTUHR</h2> <h3>BEDIENUNGSANLEITUNG</h3>  <p>Vielen Dank, dass Sie dieses Produkt ausgewählt haben. Bitte lesen Sie die Bedienungsanleitung sorgfältig vor der Verwendung.</p> | <p>Schnellstart</p> <p>Bildschirm</p> <p>Netzschalter</p> <p>Drucktaste</p> <p>Einschalttaste kurz drücken 1. Bildschirm ein/aus 2. Zurück</p> <p>Einschalttaste lang drücken 1. Einschalten 2. Ausschalten</p> <p>Bildschirm</p> <p>Oberfläche nach oben wischen 1. Nachschrittschnittstelle</p> <p>Oberfläche nach unten wischen 1. Überschnittstelle</p> <p>Oberfläche nach links wischen 1. Verknüpfungsoberfläche</p> <p>Oberfläche nach rechts wischen 1. Hauptmenü</p> | <p>App herunterladen</p> <p>1. Sie können im App Store / Google Play / Myapp / Baidu Assistant nach der App "FitCloudPro" suchen, um sie herunterzuladen. 2. Öffnen Sie die APP-Herunterladen-Oberfläche der Armbanduhr und verwenden Sie die Scan-Funktion zum Scannen zum Herunterladen oder zum Scannen des QR-Code zum Herunterladen.</p> <p>Hinweis: Nachdem das Herunterladen und die Installation erfolgreich ist, registrieren Sie sich und melden Sie sich gemäß den Eingabeaufforderungen der Benutzeroberfläche an, um dieses Produkt besser nutzen und verwenden zu können.</p> <p>Verbindung</p> <p>Verwenden Sie die APP "FitCloudPro" auf dem Telefon, um sie mit der Uhr zu verbinden.</p> <p>Verbindungsmethode: Öffnen Sie die App >> "Gerät" >> "Gerät hinzufügen" >> "Suche starten" >> Wählen Sie das Modell aus und stellen Sie eine Verbindung her. Warten Sie einen Moment, bis die Verbindung abgeschlossen ist.</p> <p>Hinweis:</p> <ul style="list-style-type: none"> Um die Uhr und das Telefon erfolgreich zu verbinden, müssen Sie die Bluetooth-Verbindung des Telefons aktivieren. Bei Verwendung der Android-Version der mobilen App muss der Benutzer eine Standortberechtigung erteilen und die Standortortungsfunktion des Mobiltelefonsystems aktivieren. Andernfalls wird das Gerät möglicherweise nicht gefunden. | <p>Firmware-Aktualisierung</p> <p>Die APP fordert Sie auf, eine neue Firmware-Version zu verfügen, und der Benutzer kann die APP-Oberfläche auswählen, um die Firmware aktualisiert werden soll.</p> <p>Hinweise zum Upgrade:</p> <ol style="list-style-type: none"> Das Upgrade kann nur durchgeführt werden, wenn der Aufladestand der Uhr über 60% liegt. Während des Aktualisierungsvorgangs wird auf der Telefonoberfläche eine Aktualisierungsschrittfolge angezeigt. Führen Sie während des Aktualisierungsvorgangs keinen Betrieb an der Uhr aus. Sie können die Uhr bedienen, nachdem das Telefon Sie aufgefordert hat, das Upgrade erfolgreich durchzuführen und die Uhr automatisch neu zu starten. <p>Hinweise zur Abdeckung</p> <p>Wasserdichte Stufe: IP68</p> <p>Die wasserdichte Leistung dieses Produkts ist nicht dauerhaft und kann mit der Zeit geschwächt werden. Es unterstützt die Verwendung der wasserdichten Funktion für kurze Zeiträume wie Händewaschen, Regen usw., unterstützt jedoch nicht die Verwendung dieser Funktion beim Duschen, Schwimmen, Tauchen, Surfen usw. Die Uhr ist nicht wasserdicht gegen stehende Flüssigkeiten wie Meerwasser, saure und alkalische Lösungen, chemische Reagenzien usw.</p> <p>Ergänzung: Es wird nicht empfohlen, eine Uhr zu tragen, wenn Sie ein heißes Bad nehmen. Bei einem heißen Bad entsteht Wasserdampf. Der molekulare Radius des Dampfes ist klein und kann leicht aus dem Spalt des Uhrgehäuses borten werden. Wenn die Temperatur sinkt, kondensiert er allmählich zu Wassertropfen, die die Leiterplatte der Uhr und die Uhr beschädigen.</p> | <p>Funktions Einführung</p> <p>Super lange Akkulaufzeit, dünne und leichte intelligente Sportuhr. Die Uhr verfügt über mehrere Funktionen wie Training, Herzfrequenz, Blutdruck, Schlafüberwachung, tägliche Trainingsaufzeichnung, Sofortinformationen, Anrufbenachrichtigung usw. Sie eignet sich für tägliche Gesundheitstests und das Tragen während des Trainings. Nach der Verbindung mit einem Mobiltelefon können Sie die Funktionen von Smartwatches erleben.</p> <p>Smartwatches unterstützen: Umschalten der Hauptschnittstelle, Nachrichtenbenachrichtigung, Schrittzähler, Schlafüberwachung, Herzfrequenzerkennung, Blutdruckerkennung, Trainingsmodus, Informationen, Wetter, weibliche Funktionen, Musik usw.</p> <p>Grundlegende Parameter</p> <table border="1"> <tr> <td>Größe 46 × 30 × 9,5mm</td> <td>Batteriekapazität 200mAh</td> </tr> <tr> <td>Produktgewicht 30,7g</td> <td>Auflösung 200 × 320 Pixel</td> </tr> <tr> <td>Bildschirmgröße 1,57 Zoll</td> <td>Sensor Dreischachtsensor</td> </tr> </table> | Größe 46 × 30 × 9,5mm | Batteriekapazität 200mAh | Produktgewicht 30,7g | Auflösung 200 × 320 Pixel | Bildschirmgröße 1,57 Zoll | Sensor Dreischachtsensor | <p>Wartung</p> <p>Es wird empfohlen, gemäß den folgenden 3 Punkten zu tragen und warten:</p> <ol style="list-style-type: none"> Halten Sie das Produkt sauber Halten Sie das Produkt trocken Bitte tragen Sie das Produkt richtig <p>* Bei Fäkalien, die nicht leicht zu entfernen sind, wird empfohlen, zum Reinigen Alkohol zu verwenden.</p> <p>Sicherheitswarnung</p> <ol style="list-style-type: none"> Obwohl Smartwatches die dynamische Herzfrequenz in Echtzeit erfassen können, können sie nicht für medizinische Zwecke verwendet werden. Stellen Sie das Gerät und sein Zubehör nicht in einer Umgebung auf, in der die Temperatur zu hoch oder zu niedrig ist. Andernfalls kann es zu Fehlfunktionen, Verformungen oder Explosionen des Geräts kommen. Vermeiden Sie starke Stöße oder Vibrationen auf das Produkt, um Schäden am Gerät und dessen Zubehör zu vermeiden, die zum Ausfall des Geräts führen können. Bitte zerlegen oder modifizieren Sie die Geräte und das Zubehör nicht ohne Genehmigung. Wenden Sie sich bei einem Ausfall der Geräte an den Kundendienst. Wenn Sie das Gerät längere Zeit nicht benutzen, laden Sie es alle drei Monate auf. |
| Größe 46 × 30 × 9,5mm | Batteriekapazität 200mAh | | | | | | | | | | |
| Produktgewicht 30,7g | Auflösung 200 × 320 Pixel | | | | | | | | | | |
| Bildschirmgröße 1,57 Zoll | Sensor Dreischachtsensor | | | | | | | | | | |
| <h2>СПОРТИВНЫЕ СМАРТ ЧАСЫ</h2> <h3>ИНСТРУКЦИЯ ПО ЭКСПЛУАТАЦИИ</h3>  <p>Благодарим вас за выбор данного изделия. Пожалуйста, внимательно прочтите инструкцию по эксплуатации перед использованием.</p> | <p>Быстрое ознакомление</p> <p>Дисплей</p> <p>кнопка питания</p> <p>Кнопка</p> <p>Короткое нажатие на кнопку питания 1. Вкл./выкл. экрана; 2. Возвращение.</p> <p>Нажмите и удерживайте кнопку питания 1. Включение; 2. Выключение.</p> <p>Экран</p> <p>Свайпните вверх интерфейс 1. Интерфейс сообщения</p> <p>Свайпните влево интерфейс 1. Интерфейс быстрого доступа</p> <p>Свайпните вниз интерфейс 1. Интерфейс управления</p> <p>Свайпните вправо интерфейс 1. Главное меню</p> | <p>Установка приложения</p> <p>Вы можете найти приложение «FitCloudPro» в App Store / Google play / Myapp / Baidu Assistant, чтобы загрузить его. 2. Откройте скачанное приложение, используя функцию скачивания, отсканируйте QR-код для загрузки.</p> <p>Примечание: после успешной загрузки и установки зарегистрируйтесь и войдите в систему в соответствии с подсказками интерфейса, чтобы лучше использовать данное изделие.</p> <p>Соединение со смартфоном</p> <p>Используйте приложение «FitCloudPro» на телефоне для сопряжения с часами.</p> <p>Способ подключения: откройте приложение >> «устройство» >> «добавить устройство» >> начать поиск >> выберите модель и подключитесь, подождите немного, чтобы завершить сопряжение.</p> <p>Примечание:</p> <ol style="list-style-type: none"> Для подключения часов со смартфоном нужно использовать связь Bluetooth. Используя приложение на Android, пользователь должен дать разрешение на определение местоположения, в противном случае функция определения местоположения в приложении скорее всего будет невозможна. | <p>Обновление программы</p> <p>Приложение сообщит о наличии обновления, пользователь заходит в приложение и выбирает обновление программы.</p> <p>Примечания к обновлению:</p> <ol style="list-style-type: none"> Нормальный рабочий заряд уровня заряда батареи выше 60%. Во время процесса обновления, смартфон отображает индикатор выполнения обновления, процесс не выполнять никаких операций с часами, подождите пока смартфон не сообщит об успешном обновлении и автоматической перезагрузке часов. <p>Инструкция по водонепроницаемости</p> <p>Уровнев водонепроницаемости: IP68</p> <p>Водонепроницаемость данного продукта не долговременна и со временем может снизиться. Поддерживая краснокоричневое использование во время мытья рук, купания под дождем. Не рекомендуется использовать в горячем душе, глубоким погружении в воду, дайвинге, серфинге и т.д. Часы не являются водонепроницаемыми в морской воде, в водосточных желобах, химических реагентах и других агрессивных жидкостях.</p> <p>Дополнение: не рекомендуется мыть в горячей воде. Пар образующий от горячей воды может проникнуть в корпус часов, при повышении температуры он постепенно конденсируется в капли воды, которые могут повредить работу материнской платы и привести часы к поломке.</p> | <p>Функции</p> <p>Сверх длительное время автономной работы, тонкие и легкие спортивные smart часы. Часы объединяют несколько функций, таких как мультиспорт, пульс, артериальное давление, мониторинг сна, ежедневная запись тренировок, быстрые сообщения, предупреждение о входящих вызовах и другие функции. Они подходят для ежедневного контроля здоровья и спортивных тренировок. После сопряжения и подключения к смартфону Вы можете попробовать ряд функций smart часов.</p> <p>Smart-часы поддерживают: переключение основного интерфейса, уведомления, данные о шагах, контроль сна, измерение пульса, измерение артериального давления, стрессовый режим, сообщения, погода, функции для женщин, музыку и т.д.</p> <p>Основные параметры</p> <table border="1"> <tr> <td>Размер юста 46 × 30 × 9,5 мм</td> <td>Емкость аккумулятора 200 мАч</td> </tr> <tr> <td>Вес 30,7 г</td> <td>Разрешение экрана 200 × 320 пикселей</td> </tr> <tr> <td>Размер экрана 1,57 дюйма</td> <td>Сенсор трехмерный сенсор</td> </tr> </table> | Размер юста 46 × 30 × 9,5 мм | Емкость аккумулятора 200 мАч | Вес 30,7 г | Разрешение экрана 200 × 320 пикселей | Размер экрана 1,57 дюйма | Сенсор трехмерный сенсор | <p>Эксплуатация и уход</p> <p>Рекомендуется использовать и ухаживать в соответствии со следующими 3-мя пунктами:</p> <ol style="list-style-type: none"> Храните изделие в чистоте Сохраниите изделие в сухости Сохраниите изделие в сухости <p>* При попадании, неадекватное изделие правильное. Пятна, которые трудно удалить, рекомендуется очистить спиртом.</p> <p>Безопасность</p> <ol style="list-style-type: none"> Хотя умные часы могут определять динамическую частоту сердечных сокращений в реальном времени, их нельзя использовать в каких-либо медицинских целях. Не размещайте устройство и его аксессуары в местах с очень высокой или очень низкой температурой, иначе это может привести к неисправности устройства, взрыванию или взрыву. Во избежание повреждения и поломки не подвергайте устройство и аксессуары сильным ударам или вибрации. Не разбирайте и не модифицируйте оборудование и аксессуары самостоятельно. В случае выхода оборудования из строя воспользуйтесь гарантийным обслуживанием. Если оборудование не используется в течение длительного периода времени, необходимо заряжать его каждые три месяца. |
| Размер юста 46 × 30 × 9,5 мм | Емкость аккумулятора 200 мАч | | | | | | | | | | |
| Вес 30,7 г | Разрешение экрана 200 × 320 пикселей | | | | | | | | | | |
| Размер экрана 1,57 дюйма | Сенсор трехмерный сенсор | | | | | | | | | | |
| <h2>SMART·СПОРТС УМНОЕ ЧАСЫ</h2> <h3>Использование</h3>  <p>Наша компания рада, что вы выбрали этот продукт. Пожалуйста, внимательно прочтите руководство по эксплуатации перед использованием.</p> | <p>Быстрый вход</p> <p>Дисплей</p> <p>кнопка питания</p> <p>Батарея</p> <p>Нажмите кнопку питания 1. Вкл./выкл. экрана; 2. Возвращение.</p> <p>Нажмите и удерживайте кнопку питания 1. Включение; 2. Выключение.</p> <p>Экран</p> <p>Свайпните вверх интерфейс 1. Интерфейс сообщения</p> <p>Свайпните влево интерфейс 1. Интерфейс быстрого доступа</p> <p>Свайпните вниз интерфейс 1. Интерфейс управления</p> <p>Свайпните вправо интерфейс 1. Главное меню</p> | <p>APP загрузка</p> <p>1. Вы можете найти приложение «FitCloudPro» в App Store / Google play / Myapp / Baidu Assistant, чтобы загрузить его. 2. Откройте скачанное приложение, используя функцию скачивания, отсканируйте QR-код для загрузки.</p> <p>Примечание: после успешной загрузки и установки зарегистрируйтесь и войдите в систему в соответствии с подсказками интерфейса, чтобы лучше использовать данное изделие.</p> <p>Соединение со смартфоном</p> <p>Используйте приложение «FitCloudPro» на телефоне для сопряжения с часами.</p> <p>Способ подключения: откройте приложение >> «устройство» >> «добавить устройство» >> начать поиск >> выберите модель и подключитесь, подождите немного, чтобы завершить сопряжение.</p> <p>Примечание:</p> <ol style="list-style-type: none"> Для подключения часов со смартфоном нужно использовать связь Bluetooth. Используя приложение на Android, пользователь должен дать разрешение на определение местоположения, в противном случае функция определения местоположения в приложении скорее всего будет невозможна. | <p>Формат файла обновления</p> <p>APP файл формата обновления и инструкции по установке.</p> <p>Процесс обновления:</p> <ol style="list-style-type: none"> Процесс обновления должен быть выполнен, когда уровень заряда батареи выше 60%. Во время процесса обновления, смартфон отображает индикатор выполнения обновления, процесс не выполнять никаких операций с часами, подождите пока смартфон не сообщит об успешном обновлении и автоматической перезагрузке часов. <p>Инструкция по водонепроницаемости</p> <p>Уровнев водонепроницаемости: IP68</p> <p>Водонепроницаемость данного продукта не долговременна и со временем может снизиться. Поддерживая краснокоричневое использование во время мытья рук, купания под дождем. Не рекомендуется использовать в горячем душе, глубоким погружении в воду, дайвинге, серфинге и т.д. Часы не являются водонепроницаемыми в морской воде, в водосточных желобах, химических реагентах и других агрессивных жидкостях.</p> <p>Дополнение: не рекомендуется мыть в горячей воде. Пар образующий от горячей воды может проникнуть в корпус часов, при повышении температуры он постепенно конденсируется в капли воды, которые могут повредить работу материнской платы и привести часы к поломке.</p> | <p>Функции</p> <p>Сверх длительное время автономной работы, тонкие и легкие спортивные smart часы. Часы объединяют несколько функций, таких как мультиспорт, пульс, артериальное давление, мониторинг сна, ежедневная запись тренировок, быстрые сообщения, предупреждение о входящих вызовах и другие функции. Они подходят для ежедневного контроля здоровья и спортивных тренировок. После сопряжения и подключения к смартфону Вы можете попробовать ряд функций smart часов.</p> <p>Smart-часы поддерживают: переключение основного интерфейса, уведомления, данные о шагах, контроль сна, измерение пульса, измерение артериального давления, стрессовый режим, сообщения, погода, функции для женщин, музыку и т.д.</p> <p>Основные параметры</p> <table border="1"> <tr> <td>Размер юста 46 × 30 × 9,5 мм</td> <td>Емкость аккумулятора 200 мАч</td> </tr> <tr> <td>Вес 30,7 г</td> <td>Разрешение экрана 200 × 320 пикселей</td> </tr> <tr> <td>Размер экрана 1,57 дюйма</td> <td>Сенсор трехмерный сенсор</td> </tr> </table> | Размер юста 46 × 30 × 9,5 мм | Емкость аккумулятора 200 мАч | Вес 30,7 г | Разрешение экрана 200 × 320 пикселей | Размер экрана 1,57 дюйма | Сенсор трехмерный сенсор | <p>Эксплуатация и уход</p> <p>Рекомендуется использовать и ухаживать в соответствии со следующими 3-мя пунктами:</p> <ol style="list-style-type: none"> Храните изделие в чистоте Сохраниите изделие в сухости Сохраниите изделие в сухости <p>* При попадании, неадекватное изделие правильное. Пятна, которые трудно удалить, рекомендуется очистить спиртом.</p> <p>Безопасность</p> <ol style="list-style-type: none"> Хотя умные часы могут определять динамическую частоту сердечных сокращений в реальном времени, их нельзя использовать в каких-либо медицинских целях. Не размещайте устройство и его аксессуары в местах с очень высокой или очень низкой температурой, иначе это может привести к неисправности устройства, взрыванию или взрыву. Во избежание повреждения и поломки не подвергайте устройство и аксессуары сильным ударам или вибрации. Не разбирайте и не модифицируйте оборудование и аксессуары самостоятельно. В случае выхода оборудования из строя воспользуйтесь гарантийным обслуживанием. Если оборудование не используется в течение длительного периода времени, необходимо заряжать его каждые три месяца. |
| Размер юста 46 × 30 × 9,5 мм | Емкость аккумулятора 200 мАч | | | | | | | | | | |
| Вес 30,7 г | Разрешение экрана 200 × 320 пикселей | | | | | | | | | | |
| Размер экрана 1,57 дюйма | Сенсор трехмерный сенсор | | | | | | | | | | |
| <h2>RELOJ DE PULSERA DE DEPORTES INTELIGENTE</h2> <h3>GUÍA DE OPERACIÓN</h3>  <p>Gracias por elegir este producto antes de usarlo, le recomendamos la guía de operación.</p> | <p>Inicio rápido</p> <p>Pantalla</p> <p>Botón de encendido / apagado</p> <p>Botón</p> <p>Presione brevemente el botón de encendido / apagado 1. Encendido / apagado 2. Regresar</p> <p>Mantenga pulsado el botón de encendido / apagado 1. Encendido 2. Apagado</p> <p>Pantalla</p> <p>Interruptor de deslizamiento hacia arriba 1. Interfaz de mensaje</p> <p>Interfaz de deslizamiento hacia abajo 1. Interfaz de control</p> <p>Interfaz de deslizamiento hacia izquierda 1. Interfaz de acceso rápido</p> <p>Interfaz de deslizamiento hacia derecha 1. Menu principal</p> | <p>Descarga de APP</p> <p>1. Se puede buscar la APP "FitCloudPro" en App Store / Google play / Myapp / Asistente de Baidu para descargarla. 2. Abra la interfaz de descarga de APP del reloj de pulsera, utilice la función de Escanear para descargarla o escanee el código QR para descargarla.</p> <p>Conexión</p> <p>Utilice la APP "FitCloudPro" en el teléfono celular para emparejarse con el reloj de pulsera.</p> <p>Método de operación de conexión: Abra la APP >> "Dispositivo" >> "Añadir dispositivo" >> "Empezar a buscar" >> Seleccione el modelo y conecte, espere durante un momento para cumplir el emparejamiento.</p> <p>Nota:</p> <ol style="list-style-type: none"> Para conectar el reloj de pulsera y el teléfono celular con éxito, necesita habilitar el Bluetooth del teléfono celular para conectar el dispositivo. Para utilizar la APP en el teléfono celular de Android, el usuario necesita dar el permiso de ubicación y habilitar la función de información de ubicación del sistema del teléfono celular, de lo contrario, es posible que no pueda encontrar el dispositivo. | <p>Actualización de firmware</p> <p>La APP puede advertir que hay nueva versión de firmware, el usuario puede entrar en la interfaz de dispositivo de APP y seleccionar actualización de firmware.</p> <p>Precaución de actualización:</p> <ol style="list-style-type: none"> El reloj de pulsera sólo se puede operar cuando su energía eléctrica alcance más de 60%. En el proceso de actualización, la interfaz del reloj de pulsera advertirá la actualización de la barra de progreso, no realice ninguna operación en la pulsera, espere hasta que el teléfono celular advierta la actualización entera y que la pulsera se reinicie automáticamente, luego se puede operar la pulsera. <p>Descripción de impermeabilidad</p> <p>Grado de impermeabilidad: IP68</p> <p>El rendimiento de impermeabilidad del presente producto no es válido de forma permanente, es posible que se debilita con el transcurso del tiempo. Se aconseja al usuario durante el lavado de manos, la lluvia durante un poco tiempo, pero no se apoya las escenas sales como ducha en agua caliente, baño, lavado, surf, etc. El reloj de pulsera no tiene efecto impermeable al agua de mar, la solución ácida y ácida, los reactivos químicos o otros líquidos corrosivos.</p> <p>Suplemento: No se recomienda llevarla durante el baño en agua caliente. El vapor de agua generado durante el baño en agua caliente. Su cuerpo molecular es pequeño, que puede penetrar en el interior del reloj de pulsera desde los espacios en su carcasa de forma fácil. Cuando la temperatura se reduce, el vapor se condensará gradualmente para formar gota de agua, lo que puede dañar el tablero de circuitos del reloj de pulsera, y dañando el reloj de pulsera como una consecuencia.</p> | <p>Introducción de funciones</p> <p>Reloj de pulsera deportivo inteligente con ultra larga duración de uso y ultra bajo peso. El producto integra múltiples funciones, incluyendo deportes, ritmo cardíaco, presión arterial, monitorización del sueño, registro de ejercicios cotidianos, información instantánea, aviso de llamada entrante, etc. Es adaptable para el uso durante la detección de salud cotidiana y los deportes. Después de emparejarse y conectarse con el teléfono celular, puede disfrutar de una serie de funciones del reloj de pulsera inteligente.</p> <p>El reloj de pulsera inteligente apoya: comunicación de interfaz principal, notificación de mensajes, datos de pasos, detección de sueño, detección del ritmo cardíaco, detección de presión arterial, modo de deportes, información, clima, función femenina, música, etc.</p> <p>Parámetros básicos</p> <table border="1"> <tr> <td>Dimensiones del dispositivo 46*30*9,5mm</td> <td>Capacidad de la batería 200mAh</td> </tr> <tr> <td>Peso del producto 30,7g</td> <td>Resolución de la pantalla 200*320 píxeles</td> </tr> <tr> <td>Dimensiones de la pantalla 1,57 pulg.</td> <td>Senso Sensor de tres ejes</td> </tr> </table> | Dimensiones del dispositivo 46*30*9,5mm | Capacidad de la batería 200mAh | Peso del producto 30,7g | Resolución de la pantalla 200*320 píxeles | Dimensiones de la pantalla 1,57 pulg. | Senso Sensor de tres ejes | <p>Cuidado y mantenimiento</p> <p>Se recomienda el uso y el mantenimiento del producto según los 3 puntos siguientes:</p> <ol style="list-style-type: none"> Mantenga limpio el producto Mantenga seco el producto Use el producto de forma correcta <p>* Para las manchas que no pueden eliminarse fácilmente, se recomienda limpiarlas con alcohol.</p> <p>Avisos de Seguridad</p> <ol style="list-style-type: none"> Aunque el reloj de pulsera inteligente puede detectar el ritmo cardíaco dinámico en tiempo real, no puede funcionar para propósitos médicos. No coloque el dispositivo y sus accesorios en las zonas de temperatura demasiado alta o temperatura demasiado baja, de lo contrario, se puede causar falla, incendio o explosión del dispositivo. Evite que el producto sufra impacto o vibración fuerte para evitar dañar el dispositivo y sus accesorios y causar falla al dispositivo. No desmonte ni remodele el dispositivo y sus accesorios sin permiso, cuando se produce falla en el dispositivo, póngase en contacto con servicios postventa. Si el dispositivo no se utilizó durante un largo tiempo, asegúrese de volver a cargarlo una vez cada 3 meses. |
| Dimensiones del dispositivo 46*30*9,5mm | Capacidad de la batería 200mAh | | | | | | | | | | |
| Peso del producto 30,7g | Resolución de la pantalla 200*320 píxeles | | | | | | | | | | |
| Dimensiones de la pantalla 1,57 pulg. | Senso Sensor de tres ejes | | | | | | | | | | |
| <h2>OROLOGIO SPORTIVO INTELLIGENTE</h2> <h3>GUIDA OPERATIVA</h3>  <p>Grazie per aver scelto questo prodotto, si prega di leggere attentamente la guida operativa prima d'uso.</p> | <p>Avvio rapido</p> <p>Display</p> <p>Pulsante di accensione</p> <p>Pulsante</p> <p>Premere brevemente il pulsante di accensione 1. Schermo acceso/aperto 2. Indietro</p> <p>Tenere premuto il pulsante di accensione 1. Accendi 2. Spegni</p> <p>Schermo</p> <p>Interfaccia a scorrimento verso l'alto 1. Interfaccia messaggi</p> <p>Interfaccia a scorrimento verso sinistra 1. Interfaccia scorciatoia</p> <p>Interfaccia a scorrimento verso il basso 1. Interfaccia di controllo</p> <p>Interfaccia a scorrimento verso destra 1. Menu principale</p> | <p>Download dell'APP</p> <p>1. Puoi cercare l'APP "FitCloudPro" in App Store / Google play / Myapp / Assistente Baidu per scaricarla. 2. Aprire la schermata di download dell'APP dell'orologio, usare la funzione di scansione, scansionare per il download o eseguire la scansione del codice QR per il download.</p> <p>Connettersi</p> <p>Utilizza l'APP "FitCloudPro" sul tuo telefono per accoppiarlo al tuo orologio.</p> <p>Completamento: Apri APP >> "Dispositivo" >> "Aggiungi Dispositivo" >> "Avvia ricerca" >> seleziona il modello per connettersi, attendere un momento per finire l'accoppiamento.</p> <p>Nota:</p> <ol style="list-style-type: none"> Per collegare l'orologio e il telefono con successo, è necessario aprire il Bluetooth del cellulare per collegare il dispositivo. Per utilizzare l'APP del cellulare Android, è necessario che l'utente dia il permesso di localizzazione e consenta la funzione di informazione sulla posizione del sistema cellulare, altrimenti il dispositivo non può essere cercato. | <p>Aggiornamento del firmware</p> <p>L'APP chiederà che c'è una nuova versione del firmware, gli utenti possono entrare nell'interfaccia del dispositivo APP e selezionare l'aggiornamento del firmware.</p> <p>Nota di aggiornamento:</p> <ol style="list-style-type: none"> L'operazione può essere eseguita solo quando il livello della batteria è superiore al 60%. Durante il processo di aggiornamento, l'interfaccia del cellulare richiederà la barra di avanzamento dell'aggiornamento, non eseguire alcuna operazione sul bracciale, attendere che il cellulare richieda l'aggiornamento con successo e il bracciale si riavvia automaticamente prima di poter operare il bracciale. <p>Descrizione di impermeabilità</p> <p>Grado di impermeabilità: IP68</p> <p>La prestazione impermeabile di questo prodotto non è permanente e può indebolirsi con il tempo. Può essere usato per un breve periodo di tempo come il lavaggio delle mani, la pioggia, ma non per la doccia calda, le immersioni, il diving, il surf e altri scenari di utilizzo. L'orologio non è resistente all'acqua di mare, alle soluzioni acide e alcaline, ai reagenti chimici e ad altri liquidi aggressivi.</p> <p>Inoltre, non si raccomanda di indossarlo in un bagno caldo. Il vapore acqueo generato quando si fa una doccia calda. Il suo piccolo raggio molecolare è piccolo ed è facile penetrare nelle fessure della cassa dell'orologio e condensare gradualmente in goccioline d'acqua quando la temperatura scende, danneggiando così il circuito dell'orologio e quindi l'orologio.</p> | <p>Caratteristiche</p> <p>Durata della batteria ultra-lunga, orologio sportivo intelligente sottile e leggero. Unisce multi sport, frequenza cardiaca, pressione sanguigna, monitoraggio del sonno, record di esercizio quotidiano, messaggio istantaneo, promemoria di chiamata e altre funzioni in uno, adatto per il controllo della salute quotidiana e usura sportiva. Dopo l'accoppiamento e la connessione con il telefono cellulare, è possibile sperimentare una serie di funzioni dell'orologio intelligente.</p> <p>Orologio intelligente supporta: comunicazione dell'interfaccia principale, notifica dei messaggi, dati dei passi, rilevamento del sonno, rilevamento della frequenza cardiaca, rilevamento della pressione sanguigna, modalità sport, informazioni, metro, funzione femminile, musica, ecc.</p> <p>Parametri di base</p> <table border="1"> <tr> <td>Dimensione ospite 46*30*9,5mm</td> <td>Capacità della batteria 200mAh</td> </tr> <tr> <td>Peso del prodotto 30,7g</td> <td>Risoluzione dello schermo 200*320 pixel</td> </tr> <tr> <td>Dimensione dello schermo 1,57 pollici</td> <td>Sensore Sensore a tre assi</td> </tr> </table> | Dimensione ospite 46*30*9,5mm | Capacità della batteria 200mAh | Peso del prodotto 30,7g | Risoluzione dello schermo 200*320 pixel | Dimensione dello schermo 1,57 pollici | Sensore Sensore a tre assi | <p>Manutenzione</p> <p>Si raccomanda di indossarlo e mantenerlo secondo i seguenti 3 punti:</p> <ol style="list-style-type: none"> Mantenere il prodotto pulito Mantenere il prodotto asciutto Indossare il prodotto correttamente <p>* Per le macchie che non sono facili da rimuovere, si raccomanda di strofinare con alcool.</p> <p>Istruzioni di sicurezza</p> <ol style="list-style-type: none"> Anche se l'orologio intelligente può rilevare la frequenza cardiaca dinamica in tempo reale, non può essere utilizzato per qualsiasi scopo medico. Non collocare il dispositivo e i suoi accessori in aree dove la temperatura è troppo alta o troppo bassa, poiché ciò potrebbe causare il malfunzionamento del dispositivo, incendi o esplosioni. Evitare forti urti o vibrazioni che potrebbero danneggiare il dispositivo e i suoi accessori e causare guasti all'attrezzatura. Non smontare o modificare l'attrezzatura e gli accessori senza permesso, e di contattare il servizio post-vendita quando l'attrezzatura si rompe. Se l'attrezzatura non viene utilizzata per un lungo periodo, assicurarsi che l'alimentazione venga rifornita una volta ogni tre mesi. |
| Dimensione ospite 46*30*9,5mm | Capacità della batteria 200mAh | | | | | | | | | | |
| Peso del prodotto 30,7g | Risoluzione dello schermo 200*320 pixel | | | | | | | | | | |
| Dimensione dello schermo 1,57 pollici | Sensore Sensore a tre assi | | | | | | | | | | |
| <h2>SMART SPORTS WATCH</h2> <h3>OPERATING INSTRUCTIONS</h3>  <p>Thank you for choosing our product. Please read the operating instructions carefully before use.</p> | <p>Quick Start</p> <p>Display Screen</p> <p>Power Button</p> <p>Keys</p> <p>Short press the power button 1. On/Off Screen 2. Return</p> <p>Press and hold the power button 1. Power On 2. Power Off</p> <p>Screen</p> <p>Slide up the interface 1. Messages Interface</p> <p>Slide down the interface 1. Control Interface</p> <p>Slide left the interface 1. Shortcut Interface</p> <p>Slide right the interface 1. Main Menu</p> | <p>APP Download</p> <p>1. You can search and download the "FitCloudPro" App in App Store, Google Play, Myapp, Baidu Assistant, etc. 2. Open the watch APP download interface, scan to download or scan the QR-code to download.</p> <p>Connection</p> <p>Pair with your watch with the "FitCloudPro" APP on your mobile phone.</p> <p>How to connect: open APP >> "Device" >> "Add Device" >> "Search" >> Select the model and connect, and wait a moment to complete the pairing.</p> <p>Notes:</p> <ol style="list-style-type: none"> To successfully pair your watch and mobile phone, you need to turn on Bluetooth on your mobile phone for connection to the device. If you are using Android mobile APP you must give location permission and enable the mobile phone system's location function, otherwise you may not be able to find the device. | <p>Firmware Upgrade</p> <p>The APP will prompt for a new firmware version, and users can choose to upgrade firmware in the APP device interface.</p> <p>Important Notice for Upgrade:</p> <ol style="list-style-type: none"> Upgrade can only be conducted when the battery level of watch is 60% or more. During the upgrade process, the progress bar will be prompted. Please do not operate anything on the bracelet until the mobile phone prompts the upgrade is successful and the bracelet is automatically restarted. <p>Description of Waterproofing</p> <p>Waterproof rating: IP68</p> <p>This product is not permanently waterproof and may be weakened over time. It supports short-time use in rain, snow, fog, etc., but does not support using in hot shower, scuba diving, surfing, surfing and so on. The watch is not waterproof against the erosive liquids such as seawater, acidic or alkaline solutions, chemical reagents, etc.</p> <p>Note: It is not recommended to wear the watch while taking a hot shower. Water vapor will be produced when you are taking a hot shower. The small molecule is easy to seep through the gap in the watch case. When the temperature goes down, it will gradually condense into water droplets, thus damaging the circuit board and further damaging the watch.</p> | <p>Functions</p> <p>With ultra-long battery life, this product is a lightweight smart sports watch. Integrated with multiple functions such as multi-sport, heart rate, blood pressure, sleep monitoring, daily exercise record, instant message, incoming call reminder, etc. Ideal for daily health testing and wearing during exercise. After pairing and connecting with your mobile phone, you can experience a series of functions of your smart watch.</p> <p>Smart watch supports: main interface switching, message notification, step count data, sleep detection, heart rate detection, blood pressure detection, sports mode, messages, weather, ladies' space, music, etc.</p> <p>Basic Parameters</p> <table border="1"> <tr> <td>Dimension 46*30*9,5mm</td> <td>Battery Capacity 200mAh</td> </tr> <tr> <td>Product weight 30.7g</td> <td>Screen resolution 200*320 pixels</td> </tr> <tr> <td>Screen size 1.57 inches</td> <td>Sensor Tri-axial sensor</td> </tr> </table> | Dimension 46*30*9,5mm | Battery Capacity 200mAh | Product weight 30.7g | Screen resolution 200*320 pixels | Screen size 1.57 inches | Sensor Tri-axial sensor | <p>Care and Maintenance</p> <p>It is recommended to wear and care your smart watch based on the following 3 points:</p> <ol style="list-style-type: none"> Keep the product clean. Keep the product dry. Please wear the product correctly. <p>* For stains that are not easy to remove, it is recommended to scrub with alcohol.</p> <p>Safety instructions</p> <ol style="list-style-type: none"> Although the smart watch can be used to measure the real-time heart rate, it cannot be used for any medical purpose. Do not place the device and its accessories in areas where the temperature is too high or too low, otherwise it may lead to device failure, catching fire or explosion. Avoid strong impact or vibration on the product, so as not to damage the device and its accessories or cause any device failure. Please do not disassemble or modify the device and accessories without permission, and contact the after-sales service in case of any device breakdown. If the device is not used for a long period of time, make sure to charge it once every three months. |
| Dimension 46*30*9,5mm | Battery Capacity 200mAh | | | | | | | | | | |
| Product weight 30.7g | Screen resolution 200*320 pixels | | | | | | | | | | |
| Screen size 1.57 inches | Sensor Tri-axial sensor | | | | | | | | | | |
| <h2>智能运动手表</h2> <h3>操作指南</h3>  <p>感谢您选择本产品，使用前请仔细阅读操作指南</p> | <p>快速入门</p> <p>显示屏</p> <p>电源键</p> <p>按键</p> <p>短按电源键 1.亮屏/熄屏 2.返回</p> <p>长按电源键 1.开机 2.关机</p> <p>屏幕</p> <p>上滑界面 1.消息界面</p> <p>下滑界面 1.控制界面</p> <p>左滑界面 1.快捷界面</p> <p>右滑界面 1.主菜单</p> | <p>APP下载</p> <p>1.可以在 App Store / Google play / 应用宝 / 百度助手等搜索 "FitCloudPro" APP 进行下载。 2.打开手表 APP 下载页面，使用扫一扫功能，扫描或扫描附赠二维码进行下载。</p> <p>连接</p> <p>将手表与您的手机配对，请使用手机上的 "FitCloudPro" APP 应用与手表配对。</p> <p>连接步骤并连接：打开 APP >> "设备" >> "添加设备" >> "开始搜索" >> 选择型号并连接，等待片刻即可完成配对。</p> <p>注意：</p> <ol style="list-style-type: none"> 为了成功连接手表和手机，您需要打开手机蓝牙位置设置设备。 使用安卓手机 APP，需要打开手机位置权限并开启手机系统位置信息功能，否则可能会导致无法连接。 | <p>固件升级</p> <p>APP 会提示有新版本固件下载，用户可进入 APP 设备界面，选择固件升级。</p> <p>升级注意事项：</p> <ol style="list-style-type: none"> 手表电量至少 60% 以上方可进行升级。 升级过程中，进度条会提示升级进度，请勿在手表做任何操作，待手表提示升级成功，手表会自动重启后方可正常使用。 <p>防水说明</p> <p>防水等级：IP68</p> <p>本产品具备防水性能，可有效防水，可能因使用环境而有所减弱。支持淋浴、游泳等短暂时间使用，但不支持热水淋浴、潜水、跳水、冲浪等使用场景。手表对海水、酸性及碱性溶液、化学试剂等具有腐蚀性的液体不具备防水效力。</p> <p>补充：不建议长时间佩戴手表进行热水淋浴。热水淋浴时产生的水蒸气，易从手表微小缝隙中渗透进手表内部。当温度下降后，水蒸气会逐渐凝结成水滴，从而损害手表的电路板，进而损坏手表。</p> | <p>功能介绍</p> <p>超长续航、轻量智能运动手表，集运动、心率、血压、睡眠监测、日常运动记录、即时信息、天气预报等多种功能于一体，适合日常健康监测及运动场景。与手机配对并连接后即可体验智能手表的一系列功能。</p> <p>智能手表支持：主界面切换、消息通知、步数数据、睡眠检测、心率检测、血压检测、运动模式、信息、天气、女性功能、音乐等。</p> <p>基本参数</p> <table border="1"> <tr> <td>主机尺寸 46*30*9.5mm</td> <td>电池容量 200mAh</td> </tr> <tr> <td>产品重量 30.7g</td> <td>分辨率 200*320 像素</td> </tr> <tr> <td>屏幕尺寸 1.57 英寸</td> <td>传感器 三轴传感器</td> </tr> </table> | 主机尺寸 46*30*9.5mm | 电池容量 200mAh | 产品重量 30.7g | 分辨率 200*320 像素 | 屏幕尺寸 1.57 英寸 | 传感器 三轴传感器 | <p>维护与保养</p> <p>建议按照以下 3 点佩戴和保养：</p> <ol style="list-style-type: none"> 保持产品清洁 保持产品干燥 正确使用产品 <p>* 对于不易清除的污渍，建议使用酒精擦拭。</p> <p>安全须知</p> <ol style="list-style-type: none"> 智能手表虽可以检测实时心率数据，但并不具备任何医疗作用。 请勿在高温或低温环境或腐蚀性液体及其配件，否则可能导致设备故障、火灾或爆炸。 避免产品受到剧烈冲击或震动，以免损坏设备及其配件，导致设备故障。 请勿自行拆卸或更改设备内部结构，设备发生故障时联系售后服务。 如果设备长期不用，请务必每三个月充电一次。 |
| 主机尺寸 46*30*9.5mm | 电池容量 200mAh | | | | | | | | | | |
| 产品重量 30.7g | 分辨率 200*320 像素 | | | | | | | | | | |
| 屏幕尺寸 1.57 英寸 | 传感器 三轴传感器 | | | | | | | | | | |
| <h2>MONTRE DE SPORT INTELLIGENTE</h2> <h3>MODE D'EMPLOI</h3>  <p>Merci d'avoir choisi ce produit, veuillez lire attentivement le mode d'emploi avant d'utiliser la montre.</p> | <p>Démarrage rapide</p> <p>Écran d'affichage</p> <p>bouton d'alimentation</p> <p>Bouton</p> <p>Appuyez brièvement sur le bouton d'alimentation 1. Écran allumé / Écran éteint 2. Retour</p> <p>Restez appuyer sur le bouton d'alimentation 1. Allumer 2. Éteindre</p> <p>Écran</p> <p>Faire glisser vers le haut 1. Interface de messagerie</p> <p>Faire glisser vers le bas 1. Interface de contrôle</p> <p>Faire glisser vers la gauche 1. Interface de raccourci</p> <p>Faire glisser vers la droite 1. Menu principal</p> | <p>Téléchargement de l'application</p> <p>1. Vous pouvez chercher et télécharger l'application «FitCloudPro» dans App Store / Google play / Myapp (Tencent App Store) / Baidu Assistant. 2. Ouvrez l'interface de téléchargement de l'application, scannez / numérisiez le code QR joint pour télécharger.</p> <p>Connexion</p> <p>Utilisez l'application «FitCloudPro» sur votre téléphone pour associer avec votre montre.</p> <p>Méthode de connexion : ouv</p> | | | | | | | | | |

This device complies with part 15 of the FCC Rules. Operation is subject to the following two conditions: (1) this device may not cause harmful interference, and (2) this device must accept any interference received, including interference that may cause undesired operation.

Any changes or modifications not expressly approved by the party responsible for compliance could void the user's authority to operate the equipment.

NOTE: This equipment has been tested and found to comply with the limits for a Class B digital device, pursuant to Part 15 of the FCC Rules. These limits are designed to provide reasonable protection against harmful interference in a residential installation. This equipment generates, uses and can radiate radio frequency energy and, if not installed and used in accordance with the instructions, may cause harmful interference to radio communications.

However, there is no guarantee that interference will not occur in a particular installation.

If this equipment does cause harmful interference to radio or television reception, which can be determined by turning the equipment off and on, the user is encouraged to try to correct the interference by one or more of the following measures:

- Reorient or relocate the receiving antenna.
- Increase the separation between the equipment and receiver.
- Connect the equipment into an outlet on a circuit different from that to which the receiver is connected.
- Consult the dealer or an experienced radio/TV technician for help.

The device has been evaluated to meet general RF exposure requirement. The device can be used in portable exposure condition without restriction