FreeYond

M6

USER GUIDE | LA GUÍA DE USUARIO

Attention

For instructions or questions pertaining to phone usage, please click on the FreeYond page by visiting the following address: www.ifreeyond.com

Safety Information

Please carefully read the terms below:

Use Safely

Do not use the phone in situations where it might cause danger.

Transportation Safety

Please observe all transportation laws and regulations.

Please drive with both hands on the wheel.

PLEASE DRIVE RESPONSIBLY - DO NOT TEXT AND DRIVE

Hospital Safety

Please follow hospital rules and limitations.

Please turn off your mobile phone when near medical instruments.

Airport Safety

Remember to follow all airport and flight safety regulations.

Please do not use your phone during flight.

Chemical Warning

Do not use your mobile phone around fuels or chemicals.

Temperature Warning

Do not subject your phone to extreme temperature conditions.

Water Hazard

Your phone is not waterproof. Keep your phone away from water or liquid to avoid damage.

Emergency Calls

Make sure your mobile phone is switched on and in a service area. In home screen, tap the phone key and dial the emergency number.

Accessories and Batteries

Use only FreeYond authorized batteries and accessories.

Information Backup

Remember to keep a written record of all important information.

Battery Safety and Precautions

- For better performance and longer battery life, it is recommended that you charge the battery fully before using the mobile phone for the first time.
- The optimum performance of a new battery is typically achieved after two or three complete charge cycles.

Note: Keep in mind that continuous overcharging will affect long term battery life.

- While charging, keep the mobile phone out the reach of children.
- Store the battery in a cool and dry place away from direct sunlight and water.
- Do not expose batteries to extreme temperatures (below -8°C (18°F) or above 43°C (110°F).
- Immediately stop using the battery if it produces an odor, cracks and leaks, overheats, distorts or has any other type of physical damage.

- Avoid using the charger near or around liquids. If the charger comes in contact with water or any liquids, immediately unplug it from the outlet to reduce the risk of overheating, charger malfunction, electric shock or fire.

Warning: Please be careful with the disposal of used batteries. Do not throw away batteries with daily waste. Please follow local environmental laws and guidelines for proper waste disposal.

Cleaning and Maintenance

- Avoid using the handset and accessories in excessively moist areas to avoid malfunction.
- Use a soft, dry cloth to clean the handset, battery and charger.
- Do not use alcohol, thinner, benzene or any other solvent to clean the handset.

IMEI Information

- To check your IMEI, press *#06#.

FCC Regulations

This mobile phone complies with part 15 of the FCC Rules.Operation is subject to the following two conditions:(1)This device may not cause harmful interference,and (2)this device must accept any interference received, including interference that may cause undesired operation.This mobile phone has been tested and found to comply with the limits for a Class B digital device,pursuant to Part 15 of the FCC Rules.

These limits are designed to provide reasonable protection against harmful interference in a residential installation.

This equipment generates,uses and can radiate radio frequency energy and, if not installed and used in accordance with the instructions,may cause harmful interference to radio communications.

However,there is no guarantee that interference will not occur in a particular installation.If this equipment does cause harmful interference to radio or television reception,which can be determined by turning the equipment off and on,the user is encouraged to try to correct the interference by one or more of the following measures:

-Reorient or relocate the receiving antenna.

-Increase the separation between the equipment and receiver.

Connect the equipment into an outlet on a circuit different from that to which the receiver is connected.

-Consult the dealer or an experienced radio/TV technician for help.

RF Exposure Information(SAR)

This device meets the government's requirements for exposure to radio waves.This device is designed and

manufactured not to exceed the emission limits for exposure to radio frequency(RF) energy.The exposure standard for wireless devices employs a unit of measurement known as Specific Absorption Rate, or SAR. The SAR limit set by the FCC is 1.6 W/Kg.For body-worn operation,this device has been tested and meets the FCC RF exposure guidelines for use with an accessory that contains no metal and positions the device a minimum of 1.0 cm from the body.RF exposure compliance with any body-worn accessory that contains metal was not tested and certified,and use of such body-worn accessory should be avoided. Any accessory used with this device for body-worn operation must keep the device a minimum of 1.0 cm away from the body.

FCC Note

Changes or modifications not expressly approved by the party responsible for compliance could void the user’s authority to operate the equipment.

Appearance and Key Function

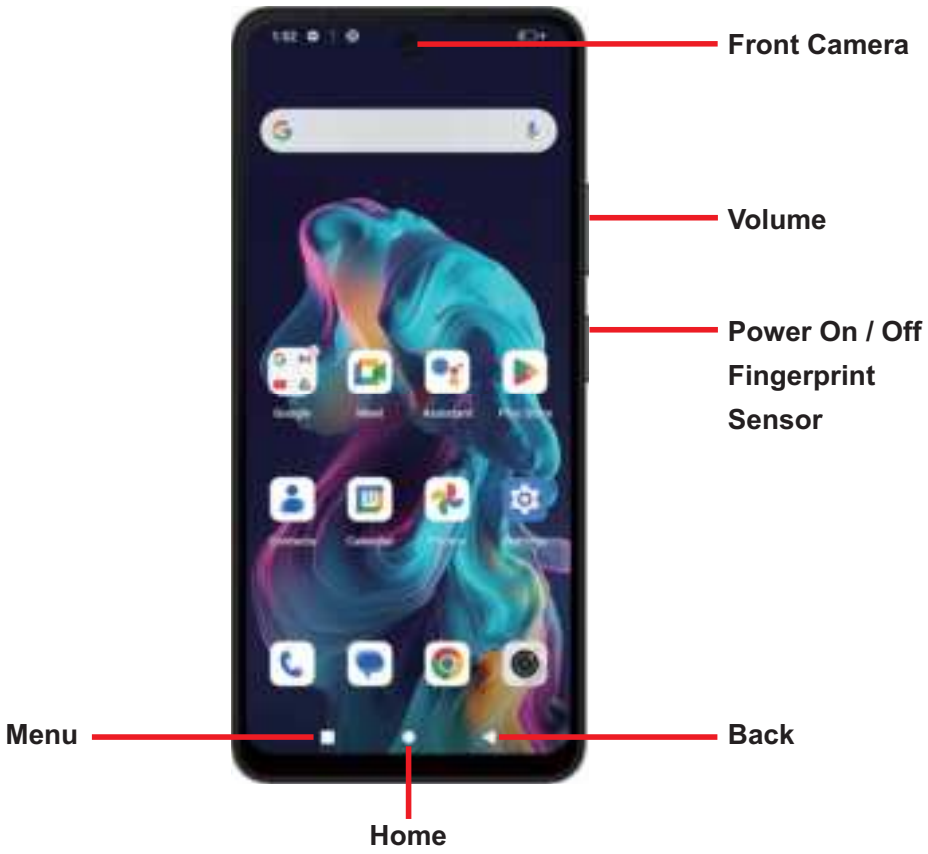

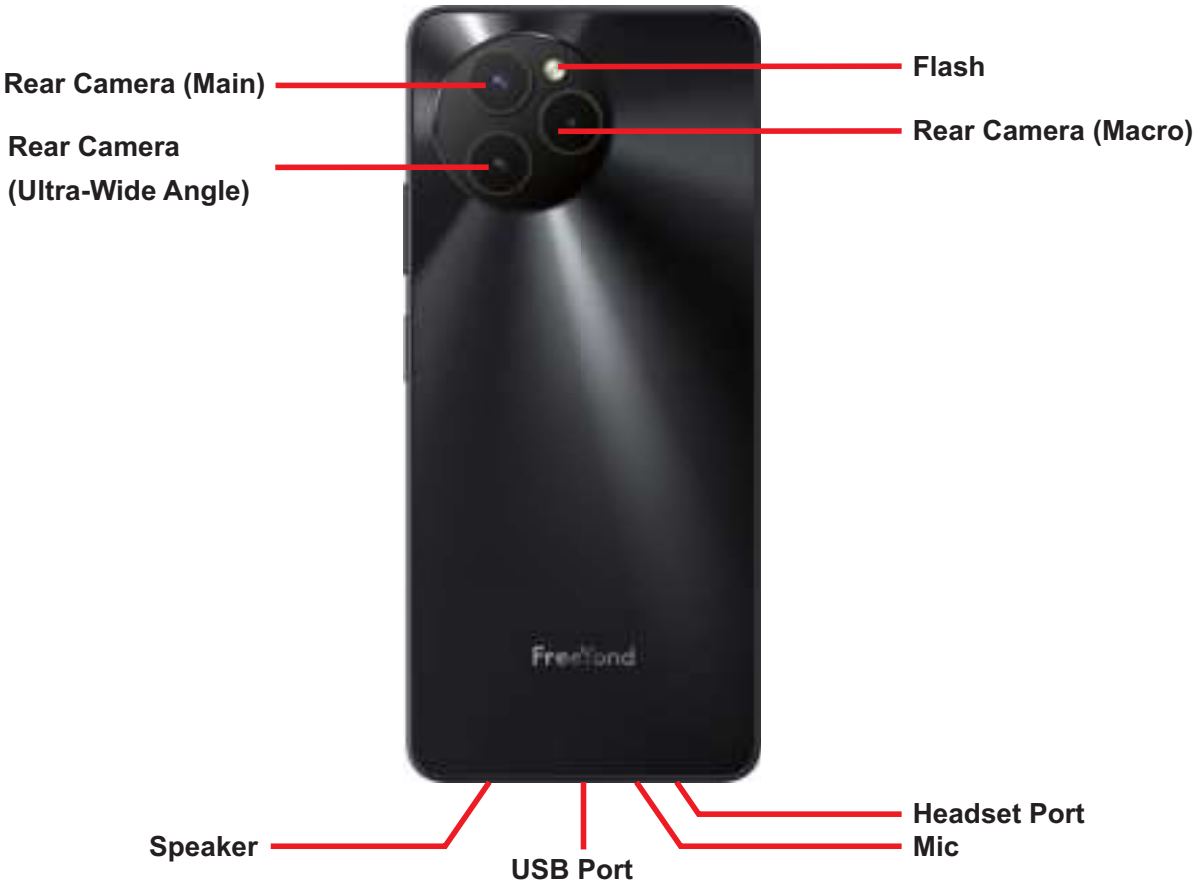
Rear Camera (Main)
Rear Camera
(Ultra-Wide Angle)
Flash
Rear Camera (Macro)
Speaker
USB Port
Headset Port
Mic

Power On / Off	Used to power on/off the device and to lock the screen. » Long press the power button to power on » While the phone is powered on, long press to access the power off menu or click to lock the screen
Volume	Adjusts the ringer volume, call volume, and multimedia volume.
Home	The home button pauses any current action and returns to the home screen.
Menu	Opens a list of recently opened applications that allows you to switch conveniently between them. This option can also close any open applications by swiping to the side.
Back	Returns to the previous screen; Closes the keyboard, any open program, or any menu option.
USB Port	Charges the device and transfers data such as documents, music, and video between your device and a PC.
Headset Port	Connect earphones to this port for hands-free capabilities. You may also listen to music or FM radio.
Front Camera	A high-resolution front camera to take pictures and video. This option is ideal for self-portraits.

Rear Camera (Main)	High resolution rear camera to take pictures and video.
Rear Camera (Macro)	Take highly detailed photos at a close distance to your subject.
Rear Camera (Ultra-Wide Angle)	Rear Camera Get a wider field of view when taking photos.
Flash	Provides light for pictures in low-light conditions. It also may be used as a flashlight (Rear).
Fingerprint Sensor	Security measure that unlocks your device with the User's fingerprints.

Introduction

Installation of the SIM Card

Warning: Please keep the SIM card out of the reach of children. The SIM card and its contact are easily damaged due to scratching or bending. Please use caution when carrying, installing or taking out the SIM card. **NB:** Please contact your cellular phone service provider directly to obtain your SIM card.

To insert SIM card:

1. Remove the card slot. Insert the SIM card.
2. Insert the SD card. (For additional storage capacity)
3.Insert card slot, and power on phone.

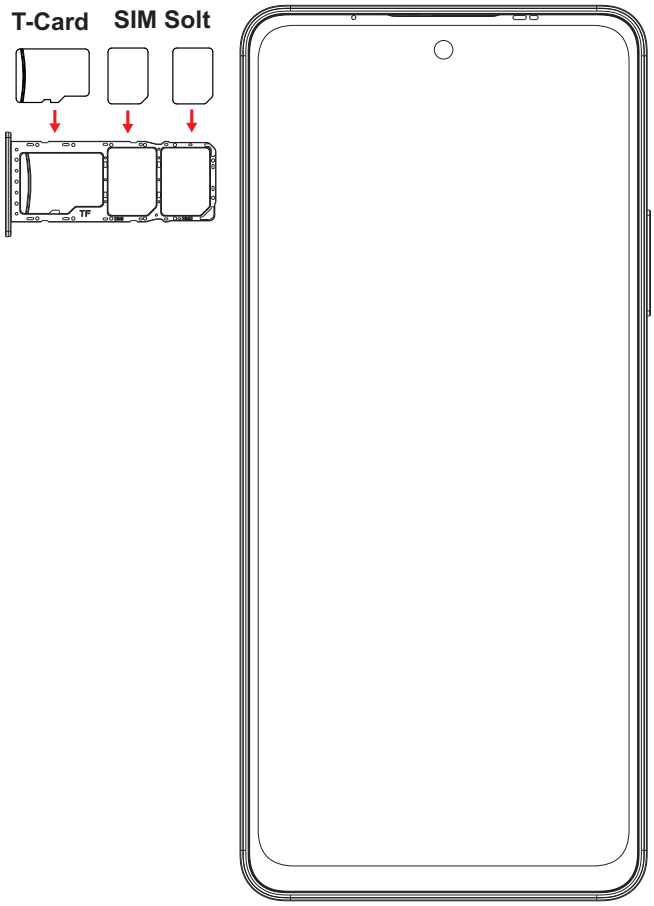
T-Card
SIM Solt
TF

Power On and Off

On - Please ensure the SIM card has been properly inserted into the phone.
Long press the Power key to switch the phone on.
Off - In standby mode, long press on Power key until an options menu appears.
Select Power Off in the menu and confirm in the pop-up prompt to switch off the phone.

Security

You may set a security lock feature as a security measure for the phone. For further information regarding password locks, password revision and other functions please enter into the security option in system settings.

Android is a trademark of Google LLC.

WARRANTY NOTICE

THIS WARRANTY GIVES YOU SPECIFIC RIGHTS, AND YOU MAY HAVE OTHER RIGHTS CONVEYED BY LAWS OF YOUR COUNTRY, PROVINCE OR STATE. INDEED, IN SOME COUNTRIES, PROVINCES OR STATES, CONSUMER LAW MAY IMPOSE A MINIMUM WARRANTY PERIOD, OTHER THAN AS PERMITTED BY LAW, FREEYOND DOES NOT EXCLUDE, LIMIT OR SUSPEND OTHER RIGHTS YOU MAY HAVE. FOR A FULL UNDERSTANDING OF YOUR RIGHTS WE INVITE YOU TO CONSULT THE LAWS OF YOUR COUNTRY, PROVINCE OR STATE.

This contractual Warranty applies only to the hardware components of FreeYond Product (hereafter "Product') as originally supplied and does not apply to any software or other equipment that are owned by FreeYond or third parties for which an end-user license agreement or separate warranty/guarantee statements or exclusions are provided or intended to apply.

LIMITED PRODUCT WARRANTY

FreeYond warrants the original purchaser that your FreeYond Product shall be free from defects in materials and workmanship under normal use during the warranty period. Except otherwise provided by applicable law, the warranty lasts and is provided for one (1) year for host unit, six (6) months for removable battery and charger, one (1) year for irremovable battery, three (3) months for Earphone if applicable from the date of purchase. Notwithstanding the foregoing clause, FreeYond does not exclude, limit or suspend the minimum legal warranty period imposed by applicable law. FreeYond does not warrant the operation of the Product will be uninterrupted or error-free.

REMEDIES

If a hardware defect is found and a valid claim is received by FreeYond within the Warranty Period, FreeYond will either (1) repair the Product at no charge, use new or refurbished replacement parts, (2) replace the Product with a new or refurbished product, or (3) refund the Product, excluding potential shipping costs.

In the event of a defect, to the fullest extent permitted by law, these are your sole and exclusive remedies. Shipping and handling charges may apply except where prohibited by applicable law.

Any replacement hardware product will be warranted for the remainder of the original warranty period or thirty (30) days, whichever is longer, or for any additional period of time that may be applicable in your jurisdiction.

HOW TO OBTAIN WARRANTY SERVICE

In accordance with applicable law, FreeYond may require the customer to furnish proof of purchase details and warranty card with IMEI of the Product. It is your responsibility to backup any data, software, or other materials you may have stored or preserved on the product. It is likely that such data, software, or other materials will be lost or reformatted during service, and FreeYond will not be responsible for any such damage or loss.

EXCLUSIONS AND LIMITATIONS

Unless otherwise stipulated by FreeYond, this Limited Warranty applies only to the Product manufactured by or for FreeYond, that can be identified by the "FreeYond" trademark, trade name, or logo affixed to it.

The Limited Warranty does not apply to any: (a) Damage due to acts of nature or God, for example,lightning strikes, tornadoes flood, fire, earthquake or other external causes; (b) Negligence; (c) Commercial use; (d) Alterations or modifications to any part of the Product; (e) Damage caused by use with non-FreeYond products; (f) Damage caused by accident, abuse, or misuse; (g) Damage caused by operating the Product outside the permitted or intended uses described by FreeYond or with improper voltage or power supply; (h) Damage caused by service (including upgrades and expansions) performed by anyone who is not a representative of FreeYond or (i) failure to follow instructions relating to the Product's usage.
Recovery and reinstallation of software programs and user data are not covered under this Limited Warranty.
No FreeYond reseller, agent, or employee is authorized to make any modification, extension, or addition to this Limited Warranty. If any term is held to be illegal or unenforceable, the legality or enforceability of the remaining terms shall not be affected or Impaired.

Except as prohibited by laws or otherwise promised by FreeYond, the after-sales services shall be limited to the country or region of the original purchase.
Products which were not duly imported and/or were not duly manufactured by FreeYond and/or were not duly acquired from FreeYond or a FreeYond 's official seller are not covered by the present warranties. As per applicable law you may benefit from warranties from the non-official retailer who sold the product. Therefore, FreeYond invites you to contact the retailer from whom you purchased the product.
The present warranties do not apply in Hong Kong and Taiwan.

IMPLIED WARRANTIES

Except prohibited by applicable law, all implied warranties (including warranties of merchantability and fitness for a particular purpose) shalt be limited to the duration of this limited warranty. Some jurisdictions do not allow limitations on the duration of an implied warranty, so the above limitation may not apply to you.

LIMITATION OF DAMAGES

Except prohibited by applicable law, FreeYond shall not be liable for any incidental, indirect, special, or consequential damages, including but not limited to loss of profits, revenue or data, damages resulting from any breach of express or implied warranty or condition, or under any other legal theory, even when FreeYond has been advised of the possibility of such damages.

Some jurisdictions do not allow the exclusion or limitation of special, indirect incidental or consequential damages, so the above limitation or exclusion may not apply to you.

Contact information

For more information, please visit www.ifreeyond.com.

The contact person for the after-sale service may be any person in FreeYond's authorized service network, FreeYond's authorized distributors or the final vendor who sold the products to you. If in doubt please contact the relevant person as FreeYond may identify.

Warranty

Dear user, thank you for using the product of our company.
Please read and keep properly the warranty card after purchasing the product so that we can provide better services to you.

User Information

User's name _____

Phone Number _____

Address _____

Email _____

Sales Information

Purchase Date _____

Invoice Number _____

Sales Unit _____

Phone Number _____

Address _____

Product Information

Product Model _____

Product IMEI Number _____

Warranty(Customer Copy)

Dear user, thank you for using the product of our company.
Please read and keep properly the warranty card after purchasing the product so that we can provide better services to you.

User Information

User's name _____

Phone Number _____

Address _____

Email _____

Sales Information

Purchase Date _____

Invoice Number _____

Sales Unit _____

Phone Number _____

Address _____

Product Information

Product Model _____

Product IMEI Number _____

Atención

Para instrucciones o preguntas sobre el uso del teléfono móvil, haz clic en la página de FreeYond a través de visitar la siguiente dirección: manuals.ifreeyond.com

La información de seguridad

Lee cuidadosamente los siguientes términos:

Utilizar seguramente

No uses el teléfono móvil en situaciones donde pueden causar el peligro.

Seguridad del transporte

Por favor, observa todas las leyes y reglamentos del transporte.

Por favor, conduce con las ambas manos en el volante.

Por favor, conduce responsablemente - No envíes mensajes de texto mientras conduces.

Seguridad del hospital

Por favor, sigue las reglas y restricciones del hospital.

Por favor, apaga tu teléfono móvil cuando estés cerca de los instrumentos médicos.

Seguridad del aeropuerto

Recuerda seguir todas las normas de seguridad del aeropuerto y del vuelo.

Por favor, no uses tu teléfono móvil durante el vuelo.

Advertencia química

No uses tu teléfono móvil alrededor de combustible o productos químicos.

Advertencia de temperatura

No pongas tu teléfono móvil en las condiciones de temperaturas extremas.

Daños causados por el agua

Tu teléfono móvil no es impermeable. Mantén tu teléfono móvil alejado del agua o del líquido para evitar daños.

Llamadas de emergencia

Asegúrate de que tu teléfono móvil está encendido en una zona del servicio. En la pantalla principal, pulsa la tecla de llamada y marca el número de emergencia.

Accesorios y baterías

Sólo se utiliza baterías y accesorios autorizados por FreeYond.

Copia de Seguridad de la información

Recuerda registrar toda la información importante por escrito.

Seguridad de la batería y precauciones

-Para la mejor facultad y la vida más larga de la batería, se recomienda que recargues la batería plenamente antes de usar el teléfono móvil por primera vez.

- La facultad óptima de una nueva batería se logra típicamente después de dos o tres ciclos de carga completos.

Nota: ten en cuenta que la sobrecarga continua podrá afectar la vida útil de la batería a largo plazo.

- Cuando estás cargando, mantén el teléfono móvil fuera del alcance de los niños.
- Almacena la batería en un lugar fresco y seco lejos de la luz solar directa y el agua.
- No expongas las baterías a temperaturas extremas (por debajo de - 8°C (18°F) o por encima de 43°C

(110°F).

- Si la batería produce un olor, grietas y fugas, sobrecalentamiento, deformación o cualquier otro tipo de daño físico, deja de usarla inmediatamente.
- Evita utilizar el cargador cerca o alrededor del líquido. Si el cargador está en contacto con agua o cualquier líquido, sácalo del enchufe inmediatamente para reducir el riesgo de sobrecalentamiento, fallo del cargador, choque eléctrico o incendio.

Advertencia: Ten cuidado con la eliminación de las baterías usadas. No deseches las baterías con los desechos diarios. Por favor, observa las leyes ambientales locales y las directrices para la eliminación adecuada de desechos.

Limpieza y mantenimiento

-Evita utilizar los teléfonos móviles y accesorios en áreas demasiado húmedas para evitar avería.
-Limpia el teléfono móvil, la batería y el cargador con un paño suave y seco.
-No uses alcohol, diluyente, benceno o cualquier otro disolvente para limpiar el teléfono móvil.

Información de IMEI

-Para comprobar tu IMEI, pulsa *#06#.

Reglamentos de FCC

Este teléfono móvil cumple la parte 15 de las normas de la FCC. La operación es sujeta a las siguientes dos condiciones:(1) Este equipo quizás no causa interferencia perjudicial, y (2) Este dispositivo debe aceptar cualquier interferencia recibida, incluida la que pueda dar lugar a la operación no deseada.De conformidad con la parte 15 de las normas de la FCC, este teléfono móvil ha sido probado y encontrado para cumplir los límites del dispositivo digital de clase B. Estas restricciones tienen por objeto proporcionar una protección razonable contra la interferencia perjudicial en una instalación residencial.

Este equipo genera, utiliza y puede irradiar energía de radiofrecuencia y, si no se instala y utiliza de conformidad con las instrucciones, puede causar interferencia perjudicial para las comunicaciones de radio. Sin embargo, no hay garantía de que la interferencia no va a ocurrir en una instalación particular. Si este dispositivo causa interferencia perjudicial en la recepción de radio o televisión, que puede ser determinada apagando y encendiendo el dispositivo, el usuario se alienta a tratar de corregir la interferencia mediante una o más de las siguientes medidas:

-Reorientar o reubicar la antena receptora.

-Aumentar la separación entre el dispositivo y el receptor.

Conectar el dispositivo a un enchufe en un circuito diferente al circuito cuyo receptor es conectado.

-Consultar al distribuidor o un técnico de radio/televisión experimentado para obtener ayuda.

Información sobre la exposición a RF (SAR)

Este equipo cumple los requisitos del gobierno para la exposición a las ondas de radio.Este equipo está

diseñado y fabricado para no superar los límites de emisión de la exposición a la energía de radiofrecuencia (RF). El estándar de exposición para dispositivos inalámbricos utiliza una unidad de medida conocida como tasa de absorción específica, o SAR.
El límite SAR establecido por la FCC es de 1.6 W/Kg. Para la operación corporal, este dispositivo ha sido probado y cumple las directrices de exposición a radiofrecuencia de la FCC para utilizar con un accesorio que no contiene metal y coloca el equipo a una distancia mínima de 1.0 cm del cuerpo.RF, no se probará ni certificará el cumplimiento de la exposición a radiofrecuencia de ningún accesorio corporal que contenga metal y se evitará su uso. Cualquier accesorio utilizado con este dispositivo para la operación del cuerpo debe mantener el dispositivo a una distancia mínima de 1.0 cm lejos del cuerpo.

Nota FCC

Los cambios o modificaciones que no hayan sido expresamente aprobados por la parte responsable del cumplimiento pueden dar lugar a la invalidación de los permisos del usuario para operar el dispositivo.

Apariencia Y Función Clave

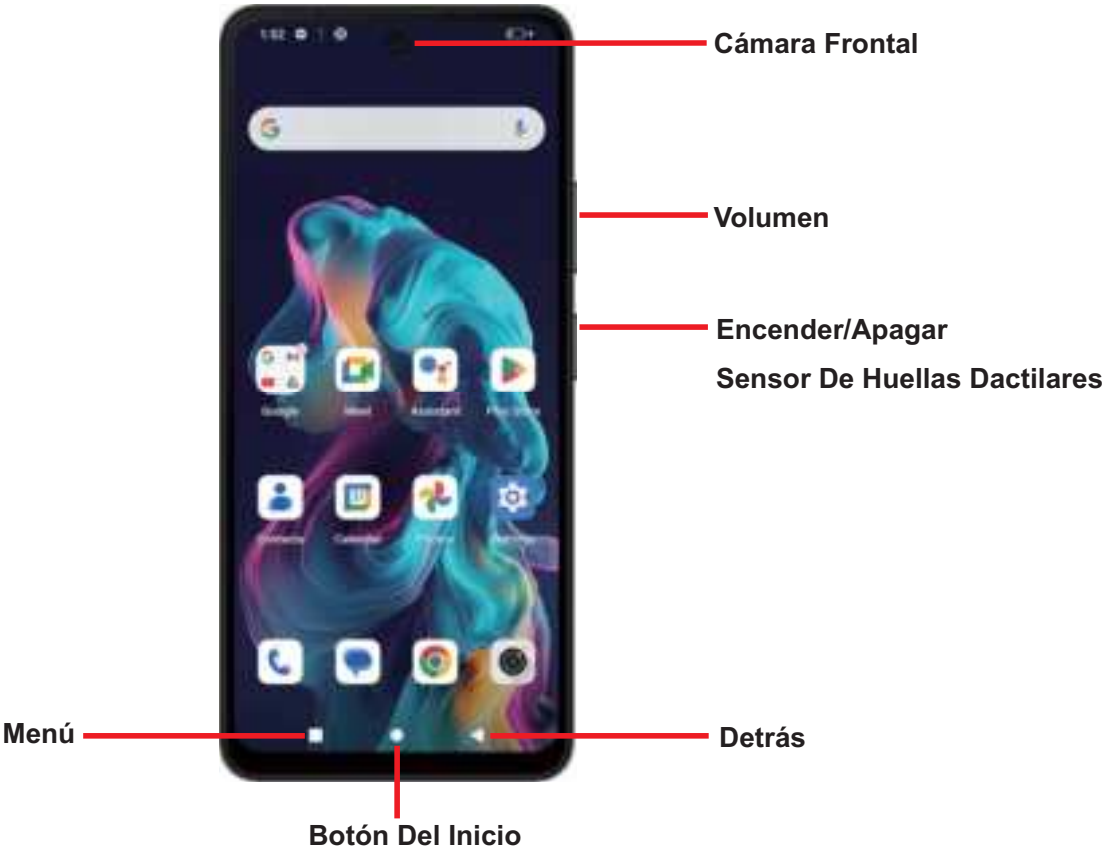

Cámara Trasera (Principal)
Cámara Trasera
(Ángulo Ultra-Amplio)
Resplandor
Cámara Posterior (Macro)
Altavoz
Puerto USB
Clavija De Auriculares
Micrófono

Encender/Apagar	Se utiliza para encender/apagar el dispositivo y bloquear la pantalla. » Pulsa el botón durante mucho tiempo para encender. » Cuando el teléfono móvil está encendido, pulsa durante mucho tiempo para entrar en el menú de apagado o haz clic para bloquear la pantalla.
Volumen	Ajusta el volumen de timbre, el volumen de llamada y el volumen de multimedia.
Botón Del Inicio	El botón principal pausa cualquier acción corriente y regresa a la pantalla principal.
Menú	Abre una lista de aplicaciones recientemente abiertas que te permiten cambiar convenientemente entre ellas. Esta opción también puede cerrar cualquier aplicación abierta a través de deslizarse hacia el lado.
Detrás	Vuelva a la pantalla anterior; Cierra el teclado, cualquier programa abierto, o cualquier opción de menú.
Puerto USB	Carga el dispositivo y transfiere datos como documentos, música, y vídeo entre tu dispositivo y un PC.
Clavija De Auriculares	Conecta los auriculares a este portal para manos-libres capacidades. También puedes escuchar música o radio FM.
Cámara Frontal	Cámara frontal de una alta resolución para tomar fotos y vídeo. Esta opción es ideal para la autofotografía.

Cámara Trasera (Principal)	Cámara trasera de una alta resolución para tomar fotos y vídeo.
Cámara Posterior (Macro)	Tomar fotos muy detalladas en una distancia muy cercana a tu sujeto.
Cámara Trasera (Ángulo Ultra-Amplio)	Obtener una ámbito de visión más amplio al tomar fotos.
Resplandor	Ofrece la luz para fotos en las condiciones de baja luz. También se puede utilizar como una linterna (trasera).
Sensor De Huellas Dactilares	Sensor de huellas dactilares de seguridad mide que desbloqueas tu dispositivo con las huellas dactilares del usuario.

Introducción

Instalación de la tarjeta SIM

Advertencia: Por favor, mantén la tarjeta SIM fuera del alcance de los niños. La tarjeta SIM y sus contactos son fácilmente dañados debido a arañazo o flexión. Por favor, ten cuidado al llevar, instalar o retirar la tarjeta SIM. **Nota:** por favor, pon en contacto directamente con tu proveedor de servicios de teléfono móvil para obtener tu tarjeta SIM.

Para insertar la tarjeta SIM:

1. Retira la ranura de la tarjeta. Inserta la tarjeta SIM.
2. Inserta la tarjeta SD. (Para capacidad de almacenamiento adicional).
3. Inserta la ranura de la tarjeta, y enciende el teléfono móvil.

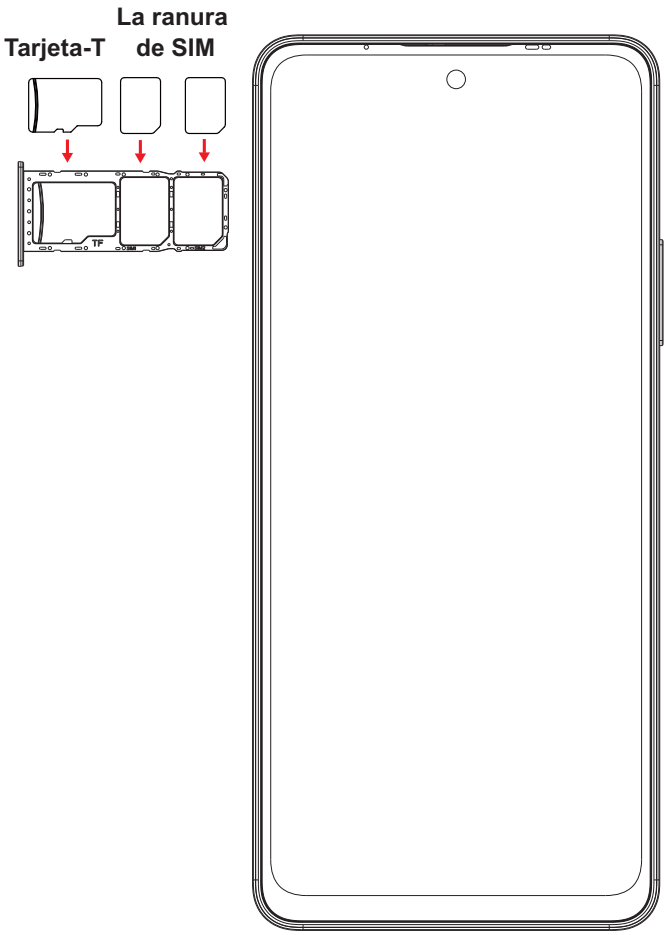
Tarjeta-T
La ranura
de SIM
TF
SIM
SIM

Encender y Apagar

Encender - Asegúrate de que la tarjeta SIM se ha insertado correctamente en el teléfono móvil. Presiona durante mucho tiempo el teclado para encender el teléfono móvil.
Apagar - En modo de espera, presiona la tecla durante mucho tiempo hasta que aparezca una opción del menú. Selecciona apagar en el menú y confirma en el prompt emergente para apagar el teléfono móvil.

Seguridad

Puedes establecer una función de bloqueo de seguridad como una medida de seguridad para el teléfono móvil. Para más información sobre el bloqueo de contraseñas, la revisión de contraseñas y otras funciones, por favor, entra en la opción de seguridad en el sistema de la configuración.

Android es una marca registrada de Google LLC.

Aviso de garantía

Esta garantía le otorga derechos específicos que usted puede tener en virtud de las leyes nacionales, provinciales o estatales. De hecho, en algunos países, provincias o Estados, la Ley del consumidor puede establecer un período mínimo de garantía, a menos que la ley lo permita. FreeYond no excluye, limita o suspende otros derechos que usted puede tener. Para entender plenamente sus derechos, le invitamos a consultar las leyes de su país, provincia o Estado.

Esta garantía contractual se aplica únicamente a los componentes de hardware de los productos FreeYond inicialmente suministrados (en lo sucesivo denominados "los productos") y no se aplica a ningún software u otro equipo de propiedad de FreeYond o de terceros que ofrezca o tenga la intención de aplicar un acuerdo de licencia de usuario final o una declaración o excepción de Garantía / garantía separada.

Garantía Limitada

FreeYond asegura al comprador original que durante el período de garantía, sus productos FreeYond están libres de defectos de materiales y mano de obra en condiciones normales de uso. Salvo disposición en contrario de la legislación aplicable, la garantía será de un (1) año para el motor principal, seis (6) meses para baterías y cargadores extraíbles, una (1) batería no extraíble y tres (3) meses para auriculares, si es aplicable, a partir de la fecha de compra. No obstante, el anterior artículo, FreeYond no excluirá, limitará ni suspenderá el período mínimo de garantía jurídica previsto en la ley aplicable. FreeYond no garantiza que el producto funcione sin interrupciones ni errores.

Medidas correctivas

Si se detecta un defecto de hardware durante el período de garantía y FreeYond recibe una reclamación válida, FreeYond (1) reparará el producto de forma gratuita, utilizando piezas de repuesto nuevas o renovadas,(2) reemplazará el producto con un producto nuevo o renovado, o (3) devolverá el producto, excluyendo los posibles costos de transporte.

En caso de defectos, estos son sus únicos y exclusivos remedios en la mayor medida permitida por la ley.

Los gastos de flete y manipulación pueden cobrarse a menos que la ley aplicable lo prohíba.

La garantía para cualquier producto de hardware de reemplazo es el resto del período de garantía original o treinta (30) días, si es más largo, o cualquier tiempo adicional aplicable en su jurisdicción.

Cómo obtener el servicio de garantía

Bajo la ley aplicable, FreeYond puede requerir que el cliente proporcione un certificado de compra IMEI y una tarjeta de garantía para el producto. Usted es responsable de hacer copias de seguridad de cualquier dato, software u otro material almacenado o guardado en el producto. Es probable que esos datos, software u otros materiales se pierdan o reformateen durante el servicio, y FreeYond no será responsable de ningún daño o pérdida de este tipo.

Exclusiones y limitaciones

Salvo disposición en contrario de FreeYond, esta garantía limitada se aplica únicamente a los productos fabricados por o para FreeYond,que pueden identificarse por la marca "FreeYond",el nombre comercial

o el logotipo adjunto en ellos.
La garantía limitada no se aplica a: a) Daños causados por desastres naturales o naturales, como relámpagos, tornados, inundaciones, incendios, terremotos u otras causas externas; b) Negligencia; c) Uso comercial; d) Modificación o modificación de cualquier parte del producto; e) Daños causados por el uso de productos no libres; f) Daños causados por accidentes, abusos o mal uso; g) Daños causados por el funcionamiento del producto o el uso de una tensión o fuente de alimentación inadecuada fuera de los usos permitidos o previstos descritos en FreeYond; h) Daños causados por servicios (incluidas actualizaciones y extensiones) ejecutados por cualquier persona que no represente a FreeYond, o i) Incumplimiento de las instrucciones relativas al uso del producto.

Esta garantía limitada no cubre la recuperación y reinstalación de programas de software y datos de usuario.
Los distribuidores, agentes o empleados de FreeYond no tienen derecho a modificar, ampliar o añadir esta garantía limitada. Si alguna disposición se considera ilegal o inaplicable, la legalidad o ejecutabilidad de las demás disposiciones no se verá afectada ni menoscabada.
Salvo disposición en contrario de la ley o de FreeYond, el servicio de post-venta se limita al país o territorio en que se compró originalmente.
Los productos que no hayan sido importados oficialmente por FreeYond y / o no hayan sido fabricados oficialmente por FreeYond y / o no hayan sido comprados oficialmente a los vendedores oficiales de FreeYond o FreeYond no están cubiertos por esta garantía. De acuerdo con la ley aplicable, usted puede obtener una garantía de un minorista no oficial que vende el producto. Por lo tanto, FreeYond le invita a ponerse en contacto con el minorista que compra el producto.

Esta garantía no se aplica a Hong Kong y Taiwán.

Garantía implícita

Salvo se prohíbe por la ley aplicable, todas las garantías implícitas, (incluidas las garantías de comerciabilidad y aptitud para fines específicos), se limitarán a la duración de esta garantía limitada. Algunas jurisdicciones no permiten restricciones en la duración de las garantías implícitas, por lo que estas restricciones no pueden aplicarse a usted.

Límite de daños y perjuicios

Salvo que la ley aplicable lo prohíba, FreeYond no será responsable de ningún daño incidental, indirecto, especial o consecuente, incluyendo, entre otras cosas, el lucro cesante, la pérdida de ingresos o datos, el daño causado por el incumplimiento de una garantía o condición expresa o implícita o de cualquier otra teoría jurídica, incluso si se le ha informado de la posibilidad de ese daño. Algunas jurisdicciones no permiten la exclusión o restricción de daños especiales, incidentales o consecuentes, por lo que las restricciones o exclusiones anteriores pueden no aplicarse a usted.

Información de contacto

Para más información, visite www.ifreemond.com.

La persona de contacto para el servicio de post-venta puede ser cualquier persona en la red de servicios autorizados de FreeYond, un distribuidor autorizado de FreeYond, o un proveedor final que venda el producto a usted. En caso de tener duda, póngase en contacto con las personas que FreeYond pueda identificar.

Garantía

Estimado usuario, gracias por usar el producto de nuestra empresa.
Después de comprar el producto, por favor, lee cuidadosamente y guarda adecuadamente la tarjeta de garantía para que podamos ofrecerte los mejores servicios.

Información del usuario

Nombre de usuario _____

Número de teléfono móvil _____

Dirección _____

Correo electrónico _____

Información de ventas

Fecha de compra _____

Número de factura _____

Unidad de ventas _____

Número de teléfono móvil _____

Dirección _____

Información de producto

Modelo de producto _____

Número IMEI de producto _____

Tarjeta de Garantía (Copia de Cliente)

Estimado usuario, gracias por usar el producto de nuestra empresa.
Después de comprar el producto, por favor, lee cuidadosamente y guarda adecuadamente la tarjeta de garantía para que podamos ofrecerte los mejores servicios.

Información del usuario

Nombre de usuario _____

Número de teléfono móvil _____

Dirección _____

Correo electrónico _____

Información de ventas

Fecha de compra _____

Número de factura _____

Unidad de ventas _____

Número de teléfono móvil _____

Dirección _____

Información de producto

Modelo de producto _____

Número IMEI de producto _____