


295X154 mm

R-333BT

QFX

WHERE THE PARTY BEGINS™

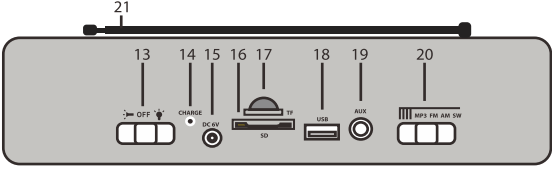


INSTRUCTION MANUAL


QFX

CONTROL PANEL

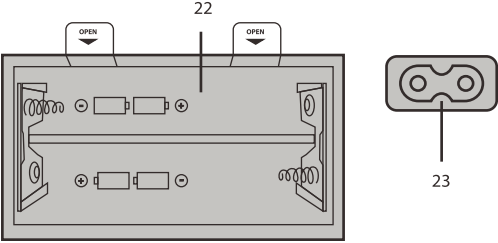
TOP



FRONT



BACK



QFX

FUNCTION

FUNCTION:

01. POWER/VOLUME: ON/OFF. Adjust the knob to increase or decrease the volume.

02. PLAY/PAUSE: Play or Pause current MP3 audio track.

03. MP3 LIGHT: Indicates that the MP3 mode is enabled.

04. FLOOD LIGHT: Front LED flood light.

05. PREVIOUS TRACK: Select previous MP3 audio track.

06. NEXT TRACK BUTTON: Select next MP3 audio track.

07. REPEAT: Press to select repeat mode, One/All tracks.

08. TUNNING: Turn the dial to fine tune the desired radio station.

09. EQ: Press to select one of the EQ presets.

10. MODE BUTTON: Press to enable AUX, USB/TF/SD, or BT mode.

11. STRAP: Adjust the caring strap to the perfect length.

12. FLASHLIGHT: Side LED flashlight.

13. LED SWITCH: Select the flashlight or Flood light using the switch.

14. CHARGE LIGHT: Shows when the unit is charging. 6-8 hours to fully charge.

15. DC 6V INPUT: Connect the provide power supply to recharge the unit.

16. SD Card Port: Insert a SD Card for music playback.

17. TF Card Port: Insert a TF Card for music playback.

18. USB Port: Insert a USB device for music playback.

19. AUX IN: Insert a 3.5mm TRS audio cable to play music form an external audio device.

20. RADIO SWITCH: Select from MP3, FM: 88.5-108MHz, AM: 530-1600KHz, or SW: 8-16MHz.

21. ANTENNA: Extend and adjust the antenna for better radio reception.

22. BATTERY COMPARTMENT: Insert 4 (1.5V UM-1) Batteries. Type-D. *Remove if recharging internal battery.

23. POWER SUPPLY: AC 100-240V 60/50Hz. For continuous use. *This will not charge the rechargeable battery.

FUNCION:

01. ENCENDIDO / VOLUMEN: ENCENDIDO / APAGADO. Ajuste la perilla para aumentar o disminuir el volumen.

02. REPRODUCCIÓN / PAUSA: Reproduce o pausa la pista de audio MP3 actual.

03. LUZ DE MP3: Indica que el modo MP3 está habilitado.

04. FLOOD LIGHT: Proyector LED frontal.

05. PISTA ANTERIOR: Selecciona la pista de audio MP3 anterior.

06. BOTÓN SIGUIENTE PISTA: Selecciona la siguiente pista de audio MP3.

07. REPETIR: Presione para seleccionar el modo de repetición, Una / Todas las pistas.

08. SINTONIZACIÓN: Gire el dial para sintonizar con precisión la estación de radio deseada.

09. EQ: Presione para seleccionar uno de los preajustes de EQ.

10. BOTÓN DE MODO: Presiónelo para habilitar el modo AUX, USB / TF / SD o BT.

11. CORREA: Ajuste la correa protectora a la longitud perfecta.

12. LINTERNA: Linterna LED lateral.

13. INTERRUPTOR DE LED: Seleccione la linterna o la luz de inundación usando el interruptor.

14. LUZ DE CARGA: Muestra cuando la unidad se está cargando.

15. ENTRADA DC 6V: Conecte la fuente de alimentación para recargar la unidad. 6-8 horas para cargar completa-mente.

16. PUERTO DE TARJETA SD: Inserte una tarjeta SD para reproducir música.

17. PUERTO PARA TARJETA TF: Inserte una tarjeta TF para reproducir música.

18. PUERTO USB: Inserte un dispositivo USB para reproducir música.

19. AUX IN: Inserte un cable de audio TRS de 3.5 mm para reproducir música desde un dispositivo de audio externo.

20. INTERRUPTOR DE RADIO: Seleccione entre MP3, FM: 88.5-108MHz, AM: 530-1600KHz, or SW: 8-16MHz.

21. ANTENA: Extienda y ajuste la antena para una mejor recepción de radio.

22. COMPARTIMENTO DE BATERÍAS: Inserte 4 baterías (1.5V UM-1). Tipo-D. *Retirar si está recargando la batería interna.

23. ALIMENTACIÓN: CA 100-240V 60 / 50Hz. Para uso continuo. * Esto no cargará la batería recargable.

QFX

WHERE THE PARTY BEGINS™

QFX

FUNCTION

FUNCTION:

01. ALIMENTACION/VOLUME : MARCHE/ARRÊT. Ajustez le bouton pour augmenter ou diminuer le volume.

02. PLAY/PAUSE : Lecture ou pause de la piste audio MP3 actuelle.

03. LUMIERE MP3 : Indique que le mode MP3 est activé.

04. PROJECTEUR : Projecteur LED avant.

05. PISTE PRÉCÉDENTE : Sélectionnez la piste audio MP3 précédente.

06. BOUTON NEXT TRACK: Sélectionnez la piste audio MP3 suivante.

07. REPEAT : Appuyez pour sélectionner le mode de répétition, une/toutes les pistes.

08. TUNNING : Tournez la molette pour régler finement la station de radio souhaitée.

09. EQ : Appuyez pour sélectionner l'un des pré réglages EQ.

10. BOUTON MODE : Appuyez pour activer le mode AUX, USB/TF/SD or BT.

11. SANGLE : Ajustez la sangle de soins à la longueur parfaite.

12. LAMPE DE POCHE : Lampe de poche à DEL latérale.

13. INTERRUPTEUR LED : Sélectionnez la lampe de poche ou le projecteur à l'aide de l'interrupteur.

14. VOYANT DE CHARGE : S'affiche lorsque l'appareil est en charge.

15. ENTRÉE CC 6V : Connectez l'alimentation électrique pour recharger l'unité. 6-8 heures pour charger complète-ment.

16. Port de carte SD : insérez une carte SD pour la lecture de musique.

17. Port de carte TF : insérez une carte TF pour la lecture de musique.

18. Port USB : Insérez un périphérique USB pour la lecture de musique.

19. AUX IN : Insérez un câble audio TRS 3.5 mm pour lire de la musique à partir d'un périphérique audio externe.

20. COMMUTATEUR RADIO : Sélectionnez parmi MP3, FM: 88.5-108MHz, AM: 530-1600KHz, or SW: 8-16MHz.

21. ANTENNE : Déployez et ajustez l'antenne pour une meilleure réception radio.

22. COMPARTIMENT DES PILES : Insérez 4 piles (1.5V UM-1). Type-D. *Retirez si vous rechargez la batterie interne.

23. ALIMENTATION : CA 100-240V 60/50Hz. Pour une utilisation continue. *Cela ne chargera pas la batterie rechargeable.

BLUETOOTH:


-Bluetooth mode: use the MODE button to enable Bluetooth on the QFX R-333BT. Open the Bluetooth settings on your mobile device and search for QFX R-333BT. Select the option to pair both devices. Now you can sit back and enjoy the music from your favorite app. You will not need to reconnect Bluetooth when changing modes.

BLUETOOTH:


-Mode Bluetooth: use el botón MODE para habilitar Bluetooth en el QFX R-333BT. Abra la configuración de Bluetooth en su dispositivo móvil y busque QFX R-333BT. Seleccione la opción para emparejar ambos dispositivos. Ahora puede sentarse y disfrutar de la música de su aplicación favorita. No necesitará volver a conectar el Bluetooth al cambiar de modo.

BLUETOOTH:


-Mode Bluetooth: utilisez le bouton MODE pour activer Bluetooth sur le QFX R-333BT. Ouvrez les paramètres Bluetooth sur votre appareil mobile et recherchez QFX R-333BT. Sélectionnez l'option pour coupler les deux appareils. Vous pouvez maintenant vous asseoir et profiter de la musique de votre application préférée. Vous n'aurez pas besoin de reconnecter Bluetooth lors du changement de mode.




THE LIGHTING FLASH AND AIRPOWERS A WARNING SIGN ALERTING YOU OF "DANGEROUS VOLTAGE" INSIDE THE PRODUCT.



CAUTION: TO REDUCE THE RISK OF ELECTRIC SHOCK, DO NOT REMOVE THE COVER (OR BACK). NO USER SERVICEABLE PARTS INSIDE. REFER SERVICING TO QUALIFIED SERVICE PERSONNEL.



THE DECLARATION PORT WITHIN THE TRIANGLE IS A WARNING SIGN ALERTING YOU OF IMPORTANT INSTRUCTIONS ACCOMPANYING THE PRODUCT.



support@qfxusa.com Mon-Fri 9AM - 5PM (PST)

1. Do not install this equipment in a confined area. Keep in well ventilated openings free of newspapers, table-cloths, curtains, etc.

2. WARNING: To reduce risk of fire or electric shock, do not expose this unit to rain or liquids.

3. WARNING: The internal or external batteries shall not be exposed to excessive heat such as fire and hot, direct sunlight. No flame sources, such as lighted candles, should be placed on the apparatus.

4. WARNING: The detachable power cord is for charging. Once fully charged, the unit will operate on internal rechargeable batteries.

5. Used, depleted batteries can be hazardous and should be discarded in a safe and environmentally sound manner.

QFX

SOCIAL MEDIA

FCC Warning Statement

Changes or modifications not expressly approved by the party responsible for compliance could void the user's authority to operate the equipment. This equipment has been tested and found to comply with the limits for a Class B digital device, pursuant to Part 15 of the FCC Rules. These limits are designed to provide reasonable protection against harmful interference in a residential installation. This equipment generates uses and can radiate radio frequency energy and, if not installed and used in accordance with the instructions, may cause harmful interference to radio communications. However, there is no guarantee that interference will not occur in a particular installation. If this equipment does cause harmful interference to radio or television reception, which can be determined by turning the equipment off and on, the user is encouraged to try to correct the interference by one or more of the following measures:

- Reorient or relocate the receiving antenna.

- Increase the separation between the equipment and receiver.

- Connect the equipment into an outlet on a circuit different from that to which the receiver is connected.

- Consult the dealer or an experienced radio/TV technician for help.





This device complies with part 15 of the FCC Rules. Operation is subject to the following two conditions:

(1) This device may not cause harmful interference, and

(2) This device must accept any interference received, including interference that may cause undesired operation.


The device has been evaluated to meet general RF exposure requirement. The device can be used in portable exposure condition without restriction.

Follow Us




QFXUSA.COM

FOLLOW US ON SOCIAL MEDIA



WARNING!



ATTENTION

TO REDUCE THE RISK OF ELECTRIC SHOCK, DO NOT REMOVE THE COVER OR BACK, UNLESS YOU ARE A QUALIFIED SERVICE PERSONNEL.

POUR RÉDUIRE LE RISQUE DE CHOC ÉLECTRIQUE, NE RETIREZ PAS LE COUVERCLE DE CE L'APPAREIL, À UN SEUL TECHNICIEN QUALIFIÉ.

TO REDUCE THE RISK OF ELECTRIC SHOCK, DO NOT REMOVE THE COVER OR BACK, UNLESS YOU ARE A QUALIFIED SERVICE PERSONNEL.

POUR RÉDUIRE LE RISQUE DE CHOC ÉLECTRIQUE, NE RETIREZ PAS LE COUVERCLE DE CE L'APPAREIL, À UN SEUL TECHNICIEN QUALIFIÉ.

CAUTION: TO REDUCE THE RISK OF ELECTRIC SHOCK, DO NOT REMOVE THE COVER (OR BACK). NO USER SERVICEABLE PARTS INSIDE. REFER SERVICING TO QUALIFIED SERVICE PERSONNEL.

ATTENTION: POUR RÉDUIRE LE RISQUE DE CHOC ÉLECTRIQUE, NE RETIREZ PAS LE COUVERCLE DE CE L'APPAREIL, À UN SEUL TECHNICIEN QUALIFIÉ.

CAUTION: TO REDUCE THE RISK OF ELECTRIC SHOCK, DO NOT REMOVE THE COVER (OR BACK). NO USER SERVICEABLE PARTS INSIDE. REFER SERVICING TO QUALIFIED SERVICE PERSONNEL.

ATTENTION: POUR RÉDUIRE LE RISQUE DE CHOC ÉLECTRIQUE, NE RETIREZ PAS LE COUVERCLE DE CE L'APPAREIL, À UN SEUL TECHNICIEN QUALIFIÉ.

TO REDUCE THE RISK OF ELECTRIC SHOCK, DO NOT REMOVE THE COVER OR BACK, UNLESS YOU ARE A QUALIFIED SERVICE PERSONNEL.

POUR RÉDUIRE LE RISQUE DE CHOC ÉLECTRIQUE, NE RETIREZ PAS LE COUVERCLE DE CE L'APPAREIL, À UN SEUL TECHNICIEN QUALIFIÉ.

TO REDUCE THE RISK OF ELECTRIC SHOCK, DO NOT REMOVE THE COVER OR BACK, UNLESS YOU ARE A QUALIFIED SERVICE PERSONNEL.

POUR RÉDUIRE LE RISQUE DE CHOC ÉLECTRIQUE, NE RETIREZ PAS LE COUVERCLE DE CE L'APPAREIL, À UN SEUL TECHNICIEN QUALIFIÉ.

CAUTION: TO REDUCE THE RISK OF ELECTRIC SHOCK, DO NOT REMOVE THE COVER (OR BACK). NO USER SERVICEABLE PARTS INSIDE. REFER SERVICING TO QUALIFIED SERVICE PERSONNEL.

ATTENTION: POUR RÉDUIRE LE RISQUE DE CHOC ÉLECTRIQUE, NE RETIREZ PAS LE COUVERCLE DE CE L'APPAREIL, À UN SEUL TECHNICIEN QUALIFIÉ.

CAUTION: TO REDUCE THE RISK OF ELECTRIC SHOCK, DO NOT REMOVE THE COVER (OR BACK). NO USER SERVICEABLE PARTS INSIDE. REFER SERVICING TO QUALIFIED SERVICE PERSONNEL.

ATTENTION: POUR RÉDUIRE LE RISQUE DE CHOC ÉLECTRIQUE, NE RETIREZ PAS LE COUVERCLE DE CE L'APPAREIL, À UN SEUL TECHNICIEN QUALIFIÉ.

TO REDUCE THE RISK OF ELECTRIC SHOCK, DO NOT REMOVE THE COVER OR BACK, UNLESS YOU ARE A QUALIFIED SERVICE PERSONNEL.

POUR RÉDUIRE LE RISQUE DE CHOC ÉLECTRIQUE, NE RETIREZ PAS LE COUVERCLE DE CE L'APPAREIL, À UN SEUL TECHNICIEN QUALIFIÉ.

TO REDUCE THE RISK OF ELECTRIC SHOCK, DO NOT REMOVE THE COVER OR BACK, UNLESS YOU ARE A QUALIFIED SERVICE PERSONNEL.

POUR RÉDUIRE LE RISQUE DE CHOC ÉLECTRIQUE, NE RETIREZ PAS LE COUVERCLE DE CE L'APPAREIL, À UN SEUL TECHNICIEN QUALIFIÉ.

CAUTION: TO REDUCE THE RISK OF ELECTRIC SHOCK, DO NOT REMOVE THE COVER (OR BACK). NO USER SERVICEABLE PARTS INSIDE. REFER SERVICING TO QUALIFIED SERVICE PERSONNEL.

ATTENTION: POUR RÉDUIRE LE RISQUE DE CHOC ÉLECTRIQUE, NE RETIREZ PAS LE COUVERCLE DE CE L'APPAREIL, À UN SEUL TECHNICIEN QUALIFIÉ.

CAUTION: TO REDUCE THE RISK OF ELECTRIC SHOCK, DO NOT REMOVE THE COVER (OR BACK). NO USER SERVICEABLE PARTS INSIDE. REFER SERVICING TO QUALIFIED SERVICE PERSONNEL.

ATTENTION: POUR RÉDUIRE LE RISQUE DE CHOC ÉLECTRIQUE, NE RETIREZ PAS LE COUVERCLE DE CE L'APPAREIL, À UN SEUL TECHNICIEN QUALIFIÉ.

TO REDUCE THE RISK OF ELECTRIC SHOCK, DO NOT REMOVE THE COVER OR BACK, UNLESS YOU ARE A QUALIFIED SERVICE PERSONNEL.

POUR RÉDUIRE LE RISQUE DE CHOC ÉLECTRIQUE, NE RETIREZ PAS LE COUVERCLE DE CE L'APPAREIL, À UN SEUL TECHNICIEN QUALIFIÉ.

TO REDUCE THE RISK OF ELECTRIC SHOCK, DO NOT REMOVE THE COVER OR BACK, UNLESS YOU ARE A QUALIFIED SERVICE PERSONNEL.

POUR RÉDUIRE LE RISQUE DE CHOC ÉLECTRIQUE, NE RETIREZ PAS LE COUVERCLE DE CE L'APPAREIL, À UN SEUL TECHNICIEN QUALIFIÉ.

CAUTION: TO REDUCE THE RISK OF ELECTRIC SHOCK, DO NOT REMOVE THE COVER (OR BACK). NO USER SERVICEABLE PARTS INSIDE. REFER SERVICING TO QUALIFIED SERVICE PERSONNEL.

ATTENTION: POUR RÉDUIRE LE RISQUE DE CHOC ÉLECTRIQUE, NE RETIREZ PAS LE COUVERCLE DE CE L'APPAREIL, À UN SEUL TECHNICIEN QUALIFIÉ.

CAUTION: TO REDUCE THE RISK OF ELECTRIC SHOCK, DO NOT REMOVE THE COVER (OR BACK). NO USER SERVICEABLE PARTS INSIDE. REFER SERVICING TO QUALIFIED SERVICE PERSONNEL.

ATTENTION: POUR RÉDUIRE LE RISQUE DE CHOC ÉLECTRIQUE, NE RETIREZ PAS LE COUVERCLE DE CE L'APPAREIL, À UN SEUL TECHNICIEN QUALIFIÉ.

TO REDUCE THE RISK OF ELECTRIC SHOCK, DO NOT REMOVE THE COVER OR BACK, UNLESS YOU ARE A QUALIFIED SERVICE PERSONNEL.

POUR RÉDUIRE LE RISQUE DE CHOC ÉLECTRIQUE, NE RETIREZ PAS LE COUVERCLE DE CE L'APPAREIL, À UN SEUL TECHNICIEN QUALIFIÉ.

TO REDUCE THE RISK OF ELECTRIC SHOCK, DO NOT REMOVE THE COVER OR BACK, UNLESS YOU ARE A QUALIFIED SERVICE PERSONNEL.

POUR RÉDUIRE LE RISQUE DE CHOC ÉLECTRIQUE, NE RETIREZ PAS LE COUVERCLE DE CE L'APPAREIL, À UN SEUL TECHNICIEN QUALIFIÉ.

CAUTION: TO REDUCE THE RISK OF ELECTRIC SHOCK, DO NOT REMOVE THE COVER (OR BACK). NO USER SERVICEABLE PARTS INSIDE. REFER SERVICING TO QUALIFIED SERVICE PERSONNEL.

ATTENTION: POUR RÉDUIRE LE RISQUE DE CHOC ÉLECTRIQUE, NE RETIREZ PAS LE COUVERCLE DE CE L'APPAREIL, À UN SEUL TECHNICIEN QUALIFIÉ.

CAUTION: TO REDUCE THE RISK OF ELECTRIC SHOCK, DO NOT REMOVE THE COVER (OR BACK). NO USER SERVICEABLE PARTS INSIDE. REFER SERVICING TO QUALIFIED SERVICE PERSONNEL.

ATTENTION: POUR RÉDUIRE LE RISQUE DE CHOC ÉLECTRIQUE, NE RETIREZ PAS LE COUVERCLE DE CE L'APPAREIL, À UN SEUL TECHNICIEN QUALIFIÉ.

TO REDUCE THE RISK OF ELECTRIC SHOCK, DO NOT REMOVE THE COVER OR BACK, UNLESS YOU ARE A QUALIFIED SERVICE PERSONNEL.

POUR RÉDUIRE LE RISQUE DE CHOC ÉLECTRIQUE, NE RETIREZ PAS LE COUVERCLE DE CE L'APPAREIL, À UN SEUL TECHNICIEN QUALIFIÉ.

TO REDUCE THE RISK OF ELECTRIC SHOCK, DO NOT REMOVE THE COVER OR BACK, UNLESS YOU ARE A QUALIFIED SERVICE PERSONNEL.

POUR RÉDUIRE LE RISQUE DE CHOC ÉLECTRIQUE, NE RETIREZ PAS LE COUVERCLE DE CE L'APPAREIL, À UN SEUL TECHNICIEN QUALIFIÉ.

CAUTION: TO REDUCE THE RISK OF ELECTRIC SHOCK, DO NOT REMOVE THE COVER (OR BACK). NO USER SERVICEABLE PARTS INSIDE. REFER SERVICING TO QUALIFIED SERVICE PERSONNEL.

ATTENTION: POUR RÉDUIRE LE RISQUE DE CHOC ÉLECTRIQUE, NE RETIREZ PAS LE COUVERCLE DE CE L'APPAREIL, À UN SEUL TECHNICIEN QUALIFIÉ.

CAUTION: TO REDUCE THE RISK OF ELECTRIC SHOCK, DO NOT REMOVE THE COVER (OR BACK). NO USER SERVICEABLE PARTS INSIDE. REFER SERVICING TO QUALIFIED SERVICE PERSONNEL.

ATTENTION: POUR RÉDUIRE LE RISQUE DE CHOC ÉLECTRIQUE, NE RETIREZ PAS LE COUVERCLE DE CE L'APPAREIL, À UN SEUL TECHNICIEN QUALIFIÉ.

TO REDUCE THE RISK OF ELECTRIC SHOCK, DO NOT REMOVE THE COVER OR BACK, UNLESS YOU ARE A QUALIFIED SERVICE PERSONNEL.

POUR RÉDUIRE LE RISQUE DE CHOC ÉLECTRIQUE, NE RETIREZ PAS LE COUVERCLE DE CE L'APPAREIL, À UN SEUL TECHNICIEN QUALIFIÉ.

TO REDUCE THE RISK OF ELECTRIC SHOCK, DO NOT REMOVE THE COVER OR BACK, UNLESS YOU ARE A QUALIFIED SERVICE PERSONNEL.

POUR RÉDUIRE LE RISQUE DE CHOC ÉLECTRIQUE, NE RETIREZ PAS LE COUVERCLE DE CE L'APPAREIL, À UN SEUL TECHNICIEN QUALIFIÉ.

CAUTION: TO REDUCE THE RISK OF ELECTRIC SHOCK, DO NOT REMOVE THE COVER (OR BACK). NO USER SERVICEABLE PARTS INSIDE. REFER SERVICING TO QUALIFIED SERVICE PERSONNEL.

ATTENTION: POUR RÉDUIRE LE RISQUE DE CHOC ÉLECTRIQUE, NE RETIREZ PAS LE COUVERCLE DE CE L'APPAREIL, À UN SEUL TECHNICIEN QUALIFIÉ.

CAUTION: TO REDUCE THE RISK OF ELECTRIC SHOCK, DO NOT REMOVE THE COVER (OR BACK). NO USER SERVICEABLE PARTS INSIDE. REFER SERVICING TO QUALIFIED SERVICE PERSONNEL.

ATTENTION: POUR RÉDUIRE LE RISQUE DE CHOC ÉLECTRIQUE, NE RETIREZ PAS LE COUVERCLE DE CE L'APPAREIL, À UN SEUL TECHNICIEN QUALIFIÉ.

TO REDUCE THE RISK OF ELECTRIC SHOCK, DO NOT REMOVE THE COVER OR BACK, UNLESS YOU ARE A QUALIFIED SERVICE PERSONNEL.

POUR RÉDUIRE LE RISQUE DE CHOC ÉLECTRIQUE, NE RETIREZ PAS LE COUVERCLE DE CE L'APPAREIL, À UN SEUL TECHNICIEN QUALIFIÉ.

TO REDUCE THE RISK OF ELECTRIC SHOCK, DO NOT REMOVE THE COVER OR BACK, UNLESS YOU ARE A QUALIFIED SERVICE PERSONNEL.

POUR RÉDUIRE LE RISQUE DE CHOC ÉLECTRIQUE, NE RETIREZ PAS LE COUVERCLE DE CE L'APPAREIL, À UN SEUL TECHNICIEN QUALIFIÉ.

CAUTION: TO REDUCE THE RISK OF ELECTRIC SHOCK, DO NOT REMOVE THE COVER (OR BACK). NO USER SERVICEABLE PARTS INSIDE. REFER SERVICING TO QUALIFIED SERVICE PERSONNEL.

ATTENTION: POUR RÉDUIRE LE RISQUE DE CHOC ÉLECTRIQUE, NE RETIREZ PAS LE COUVERCLE DE CE L'APPAREIL, À UN SEUL TECHNICIEN QUALIFIÉ.

CAUTION: TO REDUCE THE RISK OF ELECTRIC SHOCK, DO NOT REMOVE THE COVER (OR BACK). NO USER SERVICEABLE PARTS INSIDE. REFER SERVICING TO QUALIFIED SERVICE PERSONNEL.

ATTENTION: POUR RÉDUIRE LE RISQUE DE CHOC ÉLECTRIQUE, NE RETIREZ PAS LE COUVERCLE DE CE L'APPAREIL, À UN SEUL TECHNICIEN QUALIFIÉ.

TO REDUCE THE RISK OF ELECTRIC SHOCK, DO NOT REMOVE THE COVER OR BACK, UNLESS YOU ARE A QUALIFIED SERVICE PERSONNEL.

POUR RÉDUIRE LE RISQUE DE CHOC ÉLECTRIQUE, NE RETIREZ PAS LE COUVERCLE DE CE L'APPAREIL, À UN SEUL TECHNICIEN QUALIFIÉ.

TO REDUCE THE RISK OF ELECTRIC SHOCK, DO NOT REMOVE THE COVER OR BACK, UNLESS YOU ARE A QUALIFIED SERVICE PERSONNEL.

POUR RÉDUIRE LE RISQUE DE CHOC ÉLECTRIQUE, NE RETIREZ PAS LE COUVERCLE DE CE L'APPAREIL, À UN SEUL TECHNICIEN QUALIFIÉ.

CAUTION: TO REDUCE THE RISK OF ELECTRIC SHOCK, DO NOT REMOVE THE COVER (OR BACK). NO USER SERVICEABLE PARTS INSIDE. REFER SERVICING TO QUALIFIED SERVICE PERSONNEL.

ATTENTION: POUR RÉDUIRE LE RISQUE DE CHOC ÉLECTRIQUE, NE RETIREZ PAS LE COUVERCLE DE CE L'APPAREIL, À UN SEUL TECHNICIEN QUALIFIÉ.

CAUTION: TO REDUCE THE RISK OF ELECTRIC SHOCK, DO NOT REMOVE THE COVER (OR BACK). NO USER SERVICEABLE PARTS INSIDE. REFER SERVICING TO QUALIFIED SERVICE PERSONNEL.

ATTENTION: POUR RÉDUIRE LE RISQUE DE CHOC ÉLECTRIQUE, NE RETIREZ PAS LE COUVERCLE DE CE L'APPAREIL, À UN SEUL TECHNICIEN QUALIFIÉ.

TO REDUCE THE RISK OF ELECTRIC SHOCK, DO NOT REMOVE THE COVER OR BACK, UNLESS YOU ARE A QUALIFIED SERVICE PERSONNEL.

POUR RÉDUIRE LE RISQUE DE CHOC ÉLECTRIQUE, NE RETIREZ PAS LE COUVERCLE DE CE L'APPAREIL, À UN SEUL TECHNICIEN QUALIFIÉ.

TO REDUCE THE RISK OF ELECTRIC SHOCK, DO NOT REMOVE THE COVER OR BACK, UNLESS YOU ARE A QUALIFIED SERVICE PERSONNEL.

POUR RÉDUIRE LE RISQUE DE CHOC ÉLECTRIQUE, NE RETIREZ PAS LE COUVERCLE DE CE L'APPAREIL, À UN SEUL TECHNICIEN QUALIFIÉ.

CAUTION: TO REDUCE THE RISK OF ELECTRIC SHOCK, DO NOT REMOVE THE COVER (OR BACK). NO USER SERVICEABLE PARTS INSIDE. REFER SERVICING TO QUALIFIED SERVICE PERSONNEL.

ATTENTION: POUR RÉDUIRE LE RISQUE DE CHOC ÉLECTRIQUE, NE RETIREZ PAS LE COUVERCLE DE CE L'APPAREIL, À UN SEUL TECHNICIEN QUALIFIÉ.

CAUTION: TO REDUCE THE RISK OF ELECTRIC SHOCK, DO NOT REMOVE THE COVER (OR BACK). NO USER SERVICEABLE PARTS INSIDE. REFER SERVICING TO QUALIFIED SERVICE PERSONNEL.

ATTENTION: POUR RÉDUIRE LE RISQUE DE CHOC ÉLECTRIQUE, NE RETIREZ PAS LE COUVERCLE DE CE L'APPAREIL, À UN SEUL TECHNICIEN QUALIFIÉ.

TO REDUCE THE RISK OF ELECTRIC SHOCK, DO NOT REMOVE THE COVER OR BACK, UNLESS YOU ARE A QUALIFIED SERVICE PERSONNEL.

POUR RÉDUIRE LE RISQUE DE CHOC ÉLECTRIQUE, NE RETIREZ PAS LE COUVERCLE DE CE L'APPAREIL, À UN SEUL TECHNICIEN QUALIFIÉ.

TO REDUCE THE RISK OF ELECTRIC SHOCK, DO NOT REMOVE THE COVER OR BACK, UNLESS YOU ARE A QUALIFIED SERVICE PERSONNEL.

POUR RÉDUIRE LE RISQUE DE CHOC ÉLECTRIQUE, NE RETIREZ PAS LE COUVERCLE DE CE L'APPAREIL, À UN SEUL TECHNICIEN QUALIFIÉ.

CAUTION: TO REDUCE THE RISK OF ELECTRIC SHOCK, DO NOT REMOVE THE COVER (OR BACK). NO USER SERVICEABLE PARTS INSIDE. REFER SERVICING TO QUALIFIED SERVICE PERSONNEL.

ATTENTION: POUR RÉDUIRE LE RISQUE DE CHOC ÉLECTRIQUE, NE RETIREZ PAS LE COUVERCLE DE CE L'APPAREIL, À UN SEUL TECHNICIEN QUALIFIÉ.

CAUTION: TO REDUCE THE RISK OF ELECTRIC SHOCK, DO NOT REMOVE THE COVER (OR BACK). NO USER SERVICEABLE PARTS INSIDE. REFER SERVICING TO QUALIFIED SERVICE PERSONNEL.

ATTENTION: POUR RÉDUIRE LE RISQUE DE CHOC ÉLECTRIQUE, NE RETIREZ PAS LE COUVERCLE DE CE L'APPAREIL, À UN SEUL TECHNICIEN QUALIFIÉ.

TO REDUCE THE RISK OF ELECTRIC SHOCK, DO NOT REMOVE THE COVER OR BACK, UNLESS YOU ARE A QUALIFIED SERVICE PERSONNEL.

POUR RÉDUIRE LE RISQUE DE CHOC ÉLECTRIQUE, NE RETIREZ PAS LE COUVERCLE DE CE L'APPAREIL, À UN SEUL TECHNICIEN QUALIFIÉ.

TO REDUCE THE RISK OF ELECTRIC SHOCK, DO NOT REMOVE THE COVER OR BACK, UNLESS YOU ARE A QUALIFIED SERVICE PERSONNEL.

POUR RÉDUIRE LE RISQUE DE CHOC ÉLECTRIQUE, NE RETIREZ PAS LE COUVERCLE DE CE L'APPAREIL, À UN SEUL TECHNICIEN QUALIFIÉ.

CAUTION: TO REDUCE THE RISK OF ELECTRIC SHOCK, DO NOT REMOVE THE COVER (OR BACK). NO USER SERVICEABLE PARTS INSIDE. REFER SERVICING TO QUALIFIED SERVICE PERSONNEL.

ATTENTION: POUR RÉDUIRE LE RISQUE DE CHOC ÉLECTRIQUE, NE RETIREZ PAS LE COUVERCLE DE CE L'APPAREIL, À UN SEUL TECHNICIEN QUALIFIÉ.

CAUTION: TO REDUCE THE RISK OF ELECTRIC SHOCK, DO NOT REMOVE THE COVER (OR BACK). NO USER SERVICEABLE PARTS INSIDE. REFER SERVICING TO QUALIFIED SERVICE PERSONNEL.

ATTENTION: POUR RÉDUIRE LE RISQUE DE CHOC ÉLECTRIQUE, NE RETIREZ PAS LE COUVERCLE DE CE L'APPAREIL, À UN SEUL TECHNICIEN QUALIFIÉ.

TO REDUCE THE RISK OF ELECTRIC SHOCK, DO NOT REMOVE THE COVER OR BACK, UNLESS YOU ARE A QUALIFIED SERVICE PERSONNEL.

POUR RÉDUIRE LE RISQUE DE CHOC ÉLECTRIQUE, NE RETIREZ PAS LE COUVERCLE DE CE L'APPAREIL, À UN SEUL TECHNICIEN QUALIFIÉ.

TO REDUCE THE RISK OF ELECTRIC SHOCK, DO NOT REMOVE THE COVER OR BACK, UNLESS YOU ARE A QUALIFIED SERVICE PERSONNEL.

POUR RÉDUIRE LE RISQUE DE CHOC ÉLECTRIQUE, NE RETIREZ PAS LE COUVERCLE DE CE L'APPAREIL, À UN SEUL TECHNICIEN QUALIFIÉ.

CAUTION: TO REDUCE THE RISK OF ELECTRIC SHOCK, DO NOT REMOVE THE COVER (OR BACK). NO USER SERVICEABLE PARTS INSIDE. REFER SERVICING TO QUALIFIED SERVICE PERSONNEL.

ATTENTION: POUR RÉDUIRE LE RISQUE DE CHOC ÉLECTRIQUE, NE RETIREZ PAS LE COUVERCLE DE CE L'APPAREIL, À UN SEUL TECHNICIEN QUALIFIÉ.

CAUTION: TO REDUCE THE RISK OF ELECTRIC SHOCK, DO NOT REMOVE THE COVER (OR BACK). NO USER SERVICEABLE PARTS INSIDE. REFER SERVICING TO QUALIFIED SERVICE PERSONNEL.

ATTENTION: POUR RÉDUIRE LE RISQUE DE CHOC ÉLECTRIQUE, NE RETIREZ PAS LE COUVERCLE DE CE L'APPAREIL, À UN SEUL TECHNICIEN QUALIFIÉ.

TO REDUCE THE RISK OF ELECTRIC SHOCK, DO NOT REMOVE THE COVER OR BACK, UNLESS YOU ARE A QUALIFIED SERVICE PERSONNEL.

POUR RÉDUIRE LE RISQUE DE CHOC ÉLECTRIQUE, NE RETIREZ PAS LE COUVERCLE DE CE L'APPAREIL, À UN SEUL TECHNICIEN QUALIFIÉ.

TO REDUCE THE RISK OF ELECTRIC SHOCK, DO NOT REMOVE THE COVER OR BACK, UNLESS YOU ARE A QUALIFIED SERVICE PERSONNEL.

POUR RÉDUIRE LE RISQUE DE CHOC ÉLECTRIQUE, NE RETIREZ PAS LE COUVERCLE DE CE L'APPAREIL, À UN SEUL TECHNICIEN QUALIFIÉ.

CAUTION: TO REDUCE THE RISK OF ELECTRIC SHOCK, DO NOT REMOVE THE COVER (OR BACK). NO USER SERVICEABLE PARTS INSIDE. REFER SERVICING TO QUALIFIED SERVICE PERSONNEL.

ATTENTION: POUR RÉDUIRE LE RISQUE DE CHOC ÉLECTRIQUE, NE RETIREZ PAS LE COUVERCLE DE CE L'APPAREIL, À UN SEUL TECHNICIEN QUALIFIÉ.

CAUTION: TO REDUCE THE RISK OF ELECTRIC SHOCK, DO NOT REMOVE THE COVER (OR BACK). NO USER SERVICEABLE PARTS INSIDE. REFER SERVICING TO QUALIFIED SERVICE PERSONNEL.

ATTENTION: POUR RÉDUIRE LE RISQUE DE CHOC ÉLECTRIQUE, NE RETIREZ PAS LE COUVERCLE DE CE L'APPAREIL, À UN SEUL TECHNICIEN QUALIFIÉ.

TO REDUCE THE RISK OF ELECTRIC SHOCK, DO NOT REMOVE THE COVER OR BACK, UNLESS YOU ARE A QUALIFIED SERVICE PERSONNEL.

POUR RÉDUIRE LE RISQUE DE CHOC ÉLECTRIQUE, NE RETIREZ PAS LE COUVERCLE DE CE L'APPAREIL, À UN SEUL TECHNICIEN QUALIFIÉ.

TO REDUCE THE RISK OF ELECTRIC SHOCK, DO NOT REMOVE THE COVER OR BACK, UNLESS YOU ARE A QUALIFIED SERVICE PERSONNEL.

POUR RÉDUIRE LE RISQUE DE CHOC ÉLECTRIQUE, NE RETIREZ PAS LE COUVERCLE DE CE L'APPAREIL, À UN SEUL TECHNICIEN QUALIFIÉ.

CAUTION: TO REDUCE THE RISK OF ELECTRIC SHOCK, DO NOT REMOVE THE COVER (OR BACK). NO USER SERVICEABLE PARTS INSIDE. REFER SERVICING TO QUALIFIED SERVICE PERSONNEL.

ATTENTION: POUR RÉDUIRE LE RISQUE DE CHOC ÉLECTRIQUE, NE RETIREZ PAS LE COUVERCLE DE CE L'APPAREIL, À UN SEUL TECHNICIEN QUALIFIÉ.

CAUTION: TO REDUCE THE RISK OF ELECTRIC SHOCK, DO NOT REMOVE THE COVER (OR BACK). NO USER SERVICEABLE PARTS INSIDE. REFER SERVICING TO QUALIFIED SERVICE PERSONNEL.

ATTENTION: POUR RÉDUIRE LE RISQUE DE CHOC ÉLECTRIQUE, NE RETIREZ PAS LE COUVERCLE DE CE L'APPAREIL, À UN SEUL TECHNICIEN QUALIFIÉ.

TO REDUCE THE RISK OF ELECTRIC SHOCK, DO NOT REMOVE THE COVER OR BACK, UNLESS YOU ARE A QUALIFIED SERVICE PERSONNEL.

POUR RÉDUIRE LE RISQUE DE CHOC ÉLECTRIQUE, NE RETIREZ PAS LE COUVERCLE DE CE L'APPAREIL, À UN SEUL TECHNICIEN QUALIFIÉ.

TO REDUCE THE RISK OF ELECTRIC SHOCK, DO NOT REMOVE THE COVER OR BACK, UNLESS YOU ARE A QUALIFIED SERVICE PERSONNEL.

POUR RÉDUIRE LE RISQUE DE CHOC ÉLECTRIQUE, NE RETIREZ PAS LE COUVERCLE DE CE L'APPAREIL, À UN SEUL TECHNICIEN QUALIFIÉ.

CAUTION: TO REDUCE THE RISK OF ELECTRIC SHOCK, DO NOT REMOVE THE COVER (OR BACK). NO USER SERVICEABLE PARTS INSIDE. REFER SERVICING TO QUALIFIED SERVICE PERSONNEL.

ATTENTION: POUR RÉDUIRE LE RISQUE DE CHOC ÉLECTRIQUE, NE RETIREZ PAS LE COUVERCLE DE CE L'APPAREIL, À UN SEUL TECHNICIEN QUALIFIÉ.

CAUTION: TO REDUCE THE RISK OF ELECTRIC SHOCK, DO NOT REMOVE THE COVER (OR BACK). NO USER SERVICEABLE PARTS INSIDE. REFER SERVICING TO QUALIFIED SERVICE PERSONNEL.

ATTENTION: POUR RÉDUIRE LE RISQUE DE CHOC ÉLECTRIQUE, NE RETIREZ PAS LE COUVERCLE DE CE L'APPAREIL, À UN SEUL TECHNICIEN QUALIFIÉ.

TO REDUCE THE RISK OF ELECTRIC SHOCK, DO NOT REMOVE THE COVER OR BACK, UNLESS YOU ARE A QUALIFIED SERVICE PERSONNEL.

POUR RÉDUIRE LE RISQUE DE CHOC ÉLECTRIQUE, NE RETIREZ PAS LE COUVERCLE DE CE L'APPAREIL, À UN SEUL TECHNICIEN QUALIFIÉ.

TO REDUCE THE RISK OF ELECTRIC SHOCK, DO NOT REMOVE THE COVER OR BACK, UNLESS YOU ARE A QUALIFIED SERVICE PERSONNEL.

POUR RÉDUIRE LE RISQUE DE CHOC ÉLECTRIQUE, NE RETIREZ PAS LE COUVERCLE DE CE L'APPAREIL, À UN SEUL TECHNICIEN QUALIFIÉ.

CAUTION: TO REDUCE THE RISK OF ELECTRIC SHOCK, DO NOT REMOVE THE COVER (OR BACK). NO USER SERVICEABLE PARTS INSIDE. REFER SERVICING TO QUALIFIED SERVICE PERSONNEL.

ATTENTION: POUR RÉDUIRE LE RISQUE DE CHOC ÉLECTRIQUE, NE RETIREZ PAS LE COUVERCLE DE CE L'APPAREIL, À UN SEUL TECHNICIEN QUALIFIÉ.

CAUTION: TO REDUCE THE RISK OF ELECTRIC SHOCK, DO NOT REMOVE THE COVER (OR BACK). NO USER SERVICEABLE PARTS INSIDE. REFER SERVICING TO QUALIFIED SERVICE PERSONNEL.

ATTENTION: POUR RÉDUIRE LE RISQUE DE CHOC ÉLECTRIQUE, NE RETIREZ PAS LE COUVERCLE DE CE L'APPAREIL, À UN SEUL TECHNICIEN QUALIFIÉ.

TO REDUCE THE RISK OF ELECTRIC SHOCK, DO NOT REMOVE THE COVER OR BACK, UNLESS YOU ARE A QUALIFIED SERVICE PERSONNEL.

POUR RÉDUIRE LE RISQUE DE CHOC ÉLECTRIQUE, NE RETIREZ PAS LE COUVERCLE DE CE L'APPAREIL, À UN SEUL TECHNICIEN QUALIFIÉ.

TO REDUCE THE RISK OF ELECTRIC SHOCK, DO NOT REMOVE THE COVER OR BACK, UNLESS YOU ARE A QUALIFIED SERVICE PERSONNEL.

POUR RÉDUIRE LE RISQUE DE CHOC ÉLECTRIQUE, NE RETIREZ PAS LE COUVERCLE DE CE L'APPAREIL, À UN SEUL TECHNICIEN QUALIFIÉ.

CAUTION: TO REDUCE THE RISK OF ELECTRIC SHOCK, DO NOT REMOVE THE COVER (OR BACK). NO USER SERVICEABLE PARTS INSIDE. REFER SERVICING TO QUALIFIED SERVICE PERSONNEL.

ATTENTION: POUR RÉDUIRE LE RISQUE DE CHOC ÉLECTRIQUE, NE RETIREZ PAS LE COUVERCLE DE CE L'APPAREIL, À UN SEUL TECHNICIEN QUALIFIÉ.

CAUTION: TO REDUCE THE RISK OF ELECTRIC SHOCK, DO NOT REMOVE THE COVER (OR BACK). NO USER SERVICEABLE PARTS INSIDE. REFER SERVICING TO QUALIFIED SERVICE PERSONNEL.

ATTENTION: POUR RÉDUIRE LE RISQUE DE CHOC ÉLECTRIQUE, NE RETIREZ PAS LE COUVERCLE DE CE L'APPAREIL, À UN SEUL TECHNICIEN QUALIFIÉ.

TO REDUCE THE RISK OF ELECTRIC SHOCK, DO NOT REMOVE THE COVER OR BACK, UNLESS YOU ARE A QUALIFIED SERVICE PERSONNEL.

POUR RÉDUIRE LE RISQUE DE CHOC ÉLECTRIQUE, NE RETIREZ PAS LE COUVERCLE DE CE L'APPAREIL, À UN SEUL TECHNICIEN QUALIFIÉ.

TO REDUCE THE RISK OF ELECTRIC SHOCK, DO NOT REMOVE THE COVER OR BACK, UNLESS YOU ARE A QUALIFIED SERVICE PERSONNEL.

POUR RÉDUIRE LE RISQUE DE CHOC ÉLECTRIQUE, NE RETIREZ PAS LE COUVERCLE DE CE L'APPAREIL, À UN SEUL TECHNICIEN QUALIFIÉ.

CAUTION: TO REDUCE THE RISK OF ELECTRIC SHOCK, DO NOT REMOVE THE COVER (OR BACK). NO USER SERVICEABLE PARTS INSIDE. REFER SERVICING TO QUALIFIED SERVICE PERSONNEL.

ATTENTION: POUR RÉDUIRE LE RISQUE DE CHOC ÉLECTRIQUE, NE RETIREZ PAS LE COUVERCLE DE CE L'APPAREIL, À UN SEUL TECHNICIEN QUALIFIÉ.

CAUTION: TO REDUCE THE RISK OF ELECTRIC SHOCK, DO NOT REMOVE THE COVER (OR BACK). NO USER SERVICEABLE PARTS INSIDE. REFER SERVICING TO QUALIFIED SERVICE PERSONNEL.

ATTENTION: POUR RÉDUIRE LE RISQUE DE CHOC ÉLECTRIQUE, NE RETIREZ PAS LE COUVERCLE DE CE L'APPAREIL, À UN SEUL TECHNICIEN QUALIFIÉ.

TO REDUCE THE RISK OF ELECTRIC SHOCK, DO NOT REMOVE THE COVER OR BACK, UNLESS YOU ARE A QUALIFIED SERVICE PERSONNEL.

POUR RÉDUIRE LE RISQUE DE CHOC ÉLECTRIQUE, NE RETIREZ PAS LE COUVERCLE DE CE L'APPAREIL, À UN SEUL TECHNICIEN QUALIFIÉ.

TO REDUCE THE RISK OF ELECTRIC SHOCK, DO NOT REMOVE THE COVER OR BACK, UNLESS YOU ARE A QUALIFIED SERVICE PERSONNEL.

POUR RÉDUIRE LE RISQUE DE CHOC ÉLECTRIQUE, NE RETIREZ PAS LE COUVERCLE DE CE L'APPAREIL, À UN SEUL TECHNICIEN QUALIFIÉ.

CAUTION: TO REDUCE THE RISK OF ELECTRIC SHOCK, DO NOT REMOVE THE COVER (OR BACK). NO USER SERVICEABLE PARTS INSIDE. REFER SERVICING TO QUALIFIED SERVICE PERSONNEL.

ATTENTION: POUR RÉDUIRE LE RISQUE DE CHOC ÉLECTRIQUE, NE RETIREZ PAS LE COUVERCLE DE CE L'APPAREIL, À UN SEUL TECHNICIEN QUALIFIÉ.

CAUTION: TO REDUCE THE RISK OF ELECTRIC SHOCK, DO NOT REMOVE THE COVER (OR BACK). NO USER SERVICEABLE PARTS INSIDE. REFER SERVICING TO QUALIFIED SERVICE PERSONNEL.

ATTENTION: POUR RÉDUIRE LE RISQUE DE CHOC ÉLECTRIQUE, NE RETIREZ PAS LE COUVERCLE DE CE L'APPAREIL, À UN SEUL TECHNICIEN QUALIFIÉ.

TO REDUCE THE RISK OF ELECTRIC SHOCK, DO NOT REMOVE THE COVER OR BACK, UNLESS YOU ARE A QUALIFIED SERVICE PERSONNEL.

POUR RÉDUIRE LE RISQUE DE CHOC ÉLECTRIQUE, NE RETIREZ PAS LE COUVERCLE DE CE L'APPAREIL, À UN SEUL TECHNICIEN QUALIFIÉ.

TO REDUCE THE RISK OF ELECTRIC SHOCK, DO NOT REMOVE THE COVER OR BACK, UNLESS YOU ARE A QUALIFIED SERVICE PERSONNEL.

POUR RÉDUIRE LE RISQUE DE CHOC ÉLECTRIQUE, NE RETIREZ PAS LE COUVERCLE DE CE L'APPAREIL, À UN SEUL TECHNICIEN QUALIFIÉ.

CAUTION: TO REDUCE THE RISK OF ELECTRIC SHOCK, DO NOT REMOVE THE COVER (OR BACK). NO USER SERVICEABLE PARTS INSIDE. REFER SERVICING TO QUALIFIED SERVICE PERSONNEL.

ATTENTION: POUR RÉDUIRE LE RISQUE DE CHOC ÉLECTRIQUE, NE RETIREZ PAS LE COUVERCLE DE CE L'APPAREIL, À UN SEUL TECHNICIEN QUALIFIÉ.

CAUTION: TO REDUCE THE RISK OF ELECTRIC SHOCK, DO NOT REMOVE THE COVER (OR BACK). NO USER SERVICEABLE PARTS INSIDE. REFER SERVICING TO QUALIFIED SERVICE PERSONNEL.

ATTENTION: POUR RÉDUIRE LE RISQUE DE CHOC ÉLECTRIQUE, NE RETIREZ PAS LE COUVERCLE DE CE L'APPAREIL, À UN SEUL TECHNICIEN QUALIFIÉ.

TO REDUCE THE RISK OF ELECTRIC SHOCK, DO NOT REMOVE THE COVER OR BACK, UNLESS YOU ARE A QUALIFIED SERVICE PERSONNEL.

POUR RÉDUIRE LE RISQUE DE CHOC ÉLECTRIQUE, NE RETIREZ PAS LE COUVERCLE DE CE L'APPAREIL, À UN SEUL TECHNICIEN QUALIFIÉ.

TO REDUCE THE RISK OF ELECTRIC SHOCK, DO NOT REMOVE THE COVER OR BACK, UNLESS YOU ARE A QUALIFIED SERVICE PERSONNEL.

POUR RÉDUIRE LE RISQUE DE CHOC ÉLECTRIQUE, NE RETIREZ PAS LE COUVERCLE DE CE L'APPAREIL, À UN SEUL TECHNICIEN QUALIFIÉ.

CAUTION: TO REDUCE THE RISK OF ELECTRIC SHOCK, DO NOT REMOVE THE COVER (OR BACK). NO USER SERVICEABLE PARTS INSIDE. REFER SERVICING TO QUALIFIED SERVICE PERSONNEL.

ATTENTION: POUR RÉDUIRE LE RISQUE DE CHOC ÉLECTRIQUE, NE RETIREZ PAS LE COUVERCLE DE CE L'APPAREIL, À UN SEUL TECHNICIEN QUALIFIÉ.

CAUTION: TO REDUCE THE RISK OF ELECTRIC SHOCK, DO NOT REMOVE THE COVER (OR BACK). NO USER SERVICEABLE PARTS INSIDE. REFER SERVICING TO QUALIFIED SERVICE PERSONNEL.

ATTENTION: POUR RÉDUIRE LE RISQUE DE CHOC ÉLECTRIQUE, NE RETIREZ PAS LE COUVERCLE DE CE L'APPAREIL, À UN SEUL TECHNIC