5211634 V0.2

Quick guide

Copyright © Guangdong OPPO Mobile Telecommunications Corp., Ltd.
2020. All rights reserved.

	AT	BE	BG	HR	CY	CZ	DK
	EE	FI	FR	DE	EL	HU	IE
	IT	LV	LT	LU	MT	NL	PL
	PT	RO	SK	SI	ES	SE	UK
	CH	IS	LI	NO	TR		

oppo

Greetings from OPPO Mobile

This guide will show you how to use the phone and its important functions. You may also visit OPPO official website to get more information about the phone.

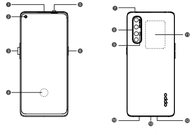

How to reboot the phone

Press and hold the Power Button and Volume Up Button at the same time until the OPPO boot animation is displayed to reboot the phone.

How to Transfer Old Mobile Content to a New Mobile

You can use OPPO Clone Phone to easily transfer photos, videos, music, contacts, messages, apps, etc from your old phone to the new one.

1. If you have an old Android phone, first scan the QR code below, then download and install Clone Phone, next open Clone Phone in both the new and old phones, and follow the on-screen instructions to complete the operation.

https://i.clonephone.coloros.com/download

2. If you have an old iPhone, open Clone Phone on the new phone directly, and follow on-screen instructions to sign in to iCloud account and sync the files.

Accessories and Software Information

You are provided with the following standard accessories:
1 Phone, 1 Charger, 1 Earphone, 1 USB data cable, 1 Safety Guide, 1 Quick Guide, 1 SIM Ejector Tool, 1 Protective Case.

The product software version is: ColorOS V7
For the most recent information about accessories and software, please see the DoC (Declaration of Conformity) at www.oppo.com/en/certification.

The N-Mark is a trademark or registered trademark of NFC Forum, Inc. in the United States and in other countries.

Specification

Product		CPH2009
Main screen parameter		16.5cm(6.5")
Dimension		159.4x72.4x7.7(mm)
Battery		3935mAh/15.22Wh(Min) 4025mAh/15.57Wh(Typ)
Camera		48Megapixels+13Megapixels+8Megapixels +2Megapixels Rear 32Megapixels Front
Operating temperature		0°C-35°C
SAR Values	CE SAR	0.825W/kg(Head) 1.292W/kg(Body)

Note: The SAR values above are the highest values reported for this device.

Radio Waves Specifications

Radio	Frequency	Max. Output Power
GSM	850MHz	32.5±1dBm
	900MHz	33±1dBm
	1800MHz	30±1dBm
	1900MHz	29.5±1dBm
WCDMA	Bands 1/5/6/19	23.8±1dBm
	Band 8	24±1dBm
	Bands 2/4	23±1dBm
LTE FDD	Bands 1/3/5/12/17/18/19/26	23.8±1dBm
	Band 28	23.5±1dBm
	Band 32	/
	Band 2	22.8±1dBm
	Bands 8/20	24±1dBm
	Bands 4/7/66	23±1dBm
LTE TDD	Bands 38/39/40	23.5±1dBm
	Band 41	25±1dBm
Bluetooth	2.4-2.4835GHz	9±2.5dBm(EIRP)
2.4G Wi-Fi	2.4-2.4835GHz	17.5±2dBm(EIRP)
5G Wi-Fi	5.15-5.35GHz; 5.47-5.725GHz	16.5±2.5dBm(EIRP)
	5.725-5.85GHz	10.5±2.5dBm(EIRP)
NFC	13.56MHz	≤42dBuA/m @10m

English

Pozdrowienia od firmy OPPO Mobile

Skrócona instrukcja obsługi
W tej instrukcji przedstawiono sposób korzystania z telefonu i jego ważnych funkcji. Więcej informacji na temat telefonu można znaleźć na oficjalnej witrynie firmy OPPO.

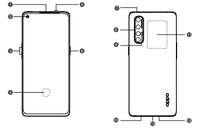

Ponowne uruchomienie telefonu

Aby ponownie uruchomić telefon, jednocześnie naciśnij i przytrzymaj przycisk zasilania oraz przycisk zwiększania głośności do czasu wyświetlenia animacji rozruchowej OPPO.

Przenoszenie danych ze starego telefonu

Za pomocą oferowanej przez OPPO aplikacji OPPO Clone Phone można przenieść zdjęcia, filmy wideo, muzykę, kontakty, wiadomości, aplikacje itp. ze starego telefonu do nowego.

1. Jeśli masz stary telefon z systemem Android, najpierw zeskanuj poniższy kod QR, potem pobierz i zainstaluj aplikację OPPO Clone Phone, następnie otwórz tę aplikację na nowym i starym telefonie oraz postępuj zgodnie z instrukcjami na ekranie, aby wykonać zamierzoną operację.

https://i.clonephone.coloros.com/download

2. Jeśli twój stary telefon to iPhone, otwórz aplikację OPPO Clone Phone bezpośrednio na nowym telefonie i postępuj zgodnie z instrukcjami na ekranie, aby zalogować się na konto iCloud i zsynchronizować pliki.

Informacje o akcesoriach i oprogramowaniu

Dostarczone są następujące standardowe akcesoria:
1 telefon, 1 ładowarka, 1 zestaw słuchawkowy, 1 kabel USB, 1 instrukcja bezpieczeństwa, 1 skrócona instrukcja, 1 narzędzie do wyciągania karty SIM, 1 futerał ochronny.

Wersja oprogramowania: ColorOS V7
Najnowsze informacje na temat akcesoriów i oprogramowania można znaleźć w deklaracji zgodności (DoC) na stronie www.oppo.com/en/certification.

N-Mark jest znakiem towarowym lub zastrzeżonym znakiem towarowym NFC Forum, Inc. w Stanach Zjednoczonych i w innych krajach.

Specyfikacja

produkt		CPH2009
parametry ekranu głównego		16,5cm(6,5")
wymiar		159,4x72,4x7,7(mm)
bateria		3935mAh/15,22Wh(Min) 4025mAh/15,57Wh(Typ)
aparat		48 megapikseli +13 megapikseli +8 megapikseli +2 megapiksele z tyłu 32 megapiksele z przodu
temperatura pracy		0°C-35°C
wartości SAR	CE SAR	0,825W/kg(Głowa) 1,292W/kg(Ciało)

Uwaga: powyższe wartości SAR są maksymalnymi odnotowanymi w testach tego urządzenia.

Specyfikacje dotyczące fal radiowych

Radio	Częstotliwość	Maks. moc wyjściowa
GSM	850MHz	32,5±1dBm
	900MHz	33±1dBm
	1800MHz	30±1dBm
	1900MHz	29,5±1dBm
WCDMA	Bands 1/5/6/19	23,8±1dBm
	Band 8	24±1dBm
	Bands 2/4	23±1dBm
LTE FDD	Bands 1/3/5/12/17/18/19/26	23,8±1dBm
	Band 28	23,5±1dBm
	Band 32	/
	Band 2	22,8±1dBm
	Bands 8/20	24±1dBm
	Bands 4/7/66	23±1dBm
LTE TDD	Bands 38/39/40	23,5±1dBm
	Band 41	25±1dBm
Bluetooth	2,4-2,4835GHz	9±2.5dBm(EIRP)
2,4G Wi-Fi	2,4-2,4835GHz	17,5±2dBm(EIRP)
5G Wi-Fi	5,15-5,35GHz; 5,47-5,725GHz	16,5±2,5dBm(EIRP)
	5,725-5,85GHz	10,5±2,5dBm(EIRP)
NFC	13,56MHz	≤42dBuA/m @10m

Polski

Bienvenido a OPPO Mobile

Esta guía le mostrará el uso del teléfono además de sus funciones más importantes. También, puede visitar nuestra página web oficial de OPPO donde obtendrá mayor información sobre el mismo.

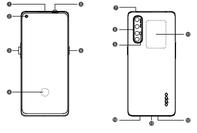

NOTA:
Para realizar la configuración inicial (al adquirir el dispositivo o realizar un reseteo de fábrica) es necesario conectarse a una red de datos (WiFi / Datos móviles). Si no se tiene disponible la red de datos, realice la configuración sin tarjeta SIM insertada.

Cómo forzar el reinicio del teléfono

Mantenga presionados los botones de Encendido y Vol (+) hasta que aparezca la animación de inicio de OPPO para forzar el reinicio del teléfono.

Puede utilizar la función de OPPO "Clonar Teléfono" para transferir

rápidamente sus fotos, videos, música, contactos y aplicaciones a su nuevo teléfono desde el antiguo. Para ello, siga estos pasos:
Puede usar "Clonar Teléfono" de OPPO para transferir fácilmente fotos, videos, música, contactos, mensajes, aplicaciones, etc. desde su antiguo teléfono al nuevo.
1. Si tiene un teléfono Android, primero escanee el código QR que aparece a continuación, seguidamente descargue e instale "Clonar Teléfono", abra la aplicación en ambos teléfonos y siga las instrucciones que aparecen en pantalla para completar la operación.

https://i.clonephone.coloros.com/download

2. Si tiene un iPhone antiguo, abra "Clonar Teléfono" directamente en el nuevo teléfono y siga las instrucciones que aparecen en pantalla para iniciar sesión en la cuenta de iCloud y sincronizar los archivos.

Información de los accesorios y el software

Se le proporcionan los siguientes accesorios estándar:
1 Teléfono, 1 Cargador, 1 Auriculares, 1 Cable USB, 1 Guía de seguridad, 1 Guía rápida, 1 Herramienta de extracción de tarjeta SIM, 1 Funda protectora.
Versión de software: ColorOS V7
Para obtener la información más reciente sobre accesorios y software, consulta la Declaración de conformidad (DoC) en www.oppo.com/en/certification.

N-Mark es una marca comercial o registrada de NFC Forum, Inc. en los Estados Unidos de América y otros países.

Especificaciones técnicas

Producto		CPH2009
Tamaño de la pantalla		16,5cm(6,5 Pulgadas)
Dimensiones		159,4x72,4x7,7(mm)
Batería		3935mAh/15,22Wh(Min) 4025mAh/15,57Wh(Typ)
Cámara		Cuádruple cámara trasera de 48 Mpx + 13 Mpx + 8 Mpx + 2 Mpx. Cámara delantera de 32 Mpx
Temperatura para el correcto funcionamiento		0°C-35°C
Valores SAR	FCC SAR	X.XXXW/kg(Cabeza) X.XXXW/kg(Cuerpo)
Características Eléctricas	Entrada	100- 240Vca 50/60Hz 1.2A
	Salida	5Vcc 6A
Especificación Eléctrica del terminal móvil		3.87 Vcc, 6A

Nota: Los valores de SAR anteriores son los mayores registrados para este dispositivo.

Especificaciones de ondas de radio

Radio	Frecuencia	Potencia máx. de salida
GSM	850MHz	32,5±1dBm
	900MHz	33±1dBm
	1800MHz	30±1dBm
	1900MHz	29,5±1dBm
WCDMA	Bands 1/5/6/19	23,8±1dBm
	Band 8	24±1dBm
	Bands 2/4	23±1dBm
LTE FDD	Bands 1/3/5/12/17/18/19/26	23,8±1dBm
	Band 28	23,5±1dBm
	Band 32	/
	Band 2	22,8±1dBm
	Bands 8/20	24±1dBm
	Bands 4/7/66	23±1dBm
LTE TDD	Bands 38/39/40	23,5±1dBm
	Band 41	25±1dBm
Bluetooth	2,4-2,4835GHz	9±2.5dBm(EIRP)
2,4G Wi-Fi	2,4-2,4835GHz	17,5±2dBm(EIRP)
5G Wi-Fi	5,15-5,35GHz; 5,47-5,725GHz	16,5±2,5dBm(EIRP)
	5,725-5,85GHz	10,5±2,5dBm(EIRP)
NFC	13,56MHz	≤42dBuA/m @10m

Español

折页+对折
尺寸 140*70mm
材质 80g哑粉

刘淑芳
T: +86 13713016252
E: dongqian@oppo.com