备注：
1、说明书用80克重书写纸
2、黑白打印
3、双面打印，前三种语言正面，后三种语言背面。

English

Instruction Manual

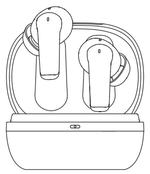

Please read the instructions before use

Connect

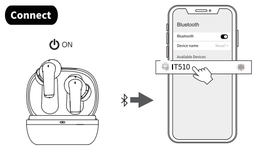

1. Take out the earbuds (Earbuds auto power on)

2. After open the phone Bluetooth, Click the **<IT510>** to Pairing

Reset

If earbuds has any connection or function problems, please reset the earbuds

1. Delete the BT pairing information on the phone.
2. Put the earbuds into the charging case to charge.
3. Take out the earbuds and wait for 20 seconds.
(If the above operation does not work, please try again)

Operation

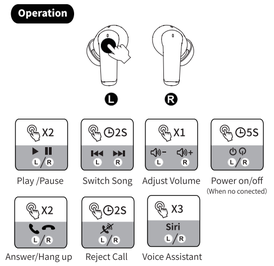

X1: Click Once **2S:** Press and hold for 2 seconds
X2: Click 2 times

Problem handling

① Can be connected but there is no sound:
Click the right earbuds to increase the volume.

② One of earbuds cannot be charge:
Clean the charging contact of the earbuds and the charging case.

③ One of the earbuds cannot be connected:
Reset the earbuds.

If the earbuds cannot be charged, please activate the warranty and contact us to send a new product.

Please clean the charging contacts of the earbuds and charging case frequently to avoid charging failures.

Safety Instructions

1. Keep the product away from extremely hot and cold environments, it will damage the battery and circuit.
2. Avoid liquid immersion into the product.
3. Do not disassemble the product.
4. Do not use concentrated chemical products or detergents to clean the product.
5. Use only 5V/1A power supply. Connecting the power supply voltage too high may cause serious damage.
6. Do not randomly discard or place the product near fire or high temperature to avoid the danger of explosion.

EC REP eVatmaster Consulting GmbH
Bettinastr. 30,60325 Frankfurt am Main,Germany
Contact@evatmaster.com

UK REP EVATOST CONSULTING LTD
Suite 11, First Floor, Moy Road, Business Centre,
Taffs Well, Cardiff, Wales, CF15 7QR
Contact@evatmaster.com

Made in China

FCC Requirement

Any changes or modifications not expressly approved by the party responsible for compliance could void the user's authority to operate the equipment.
This device complies with Part 15 of the FCC Rules. Operation is subject to the following two conditions:
(1) this device may not cause harmful interference, and
(2) this device must accept any interference received, including interference that may cause undesired operation.

Note: This equipment has been tested and found to comply with the limits for a Class B digital device, pursuant to Part 15 of the FCC Rules. These limits are designed to provide reasonable protection against harmful interference in a residential installation. This equipment generates, uses, and can radiate radio frequency energy, and if not installed and used in accordance with the instructions, may cause harmful interference to radio communications. However, there is no guarantee that interference will not occur in a particular installation. If this equipment does cause harmful interference to radio or television reception, which can be determined by turning the equipment off and on, the user is encouraged to try to correct the interference by one or more of the following measures:
– Reorient or relocate the receiving antenna.
– Increase the separation between the equipment and receiver.
– Connect the equipment into an outlet on a circuit different from that to which the receiver is connected.
– Consult the dealer or an experienced radio/TV technician for help.

Deutsch

Bedienungsanleitung

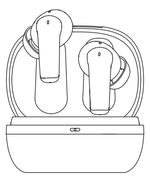

Bitte lesen Sie die Anweisungen vor der Verwendung

Verbinden

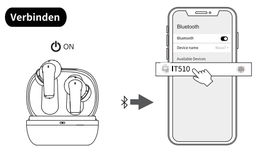

1. Nehmen Sie die Ohrhörer heraus (Ohrhörer automatisch einschalten)

2. Nachdem Sie das Bluetooth des Telefons geöffnet haben, klicken Sie auf **<IT510>** zum Koppeln

Zurücksetzen

Wenn die Ohrhörer Verbindungs- oder Funktionsprobleme haben, setzen Sie die Ohrhörer bitte zurück

1. Löschen Sie die BT-Kopplungsinformationen auf dem Telefon.
2. Nehmen Sie die Ohrhörer zum Aufladen in das Ladeetui.
3. Nehmen Sie die Ohrhörer heraus und warten Sie 20 Sekunden.
(Wenn der obige Vorgang nicht funktioniert, versuchen Sie es bitte erneut)

Betrieb

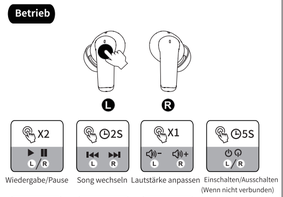

X1: Klicken Sie einmal **2S:** 2 Sekunden lang gedrückt halten
X2: Klick 2 mal

Problembehandlung

① Kann verbunden werden, aber kein Ton:
Klicken Sie auf die rechten Ohrhörer, um die Lautstärke zu erhöhen.
② Einer der Ohrhörer kann nicht aufgeladen werden:
Reinigen Sie die Ladekontaktpunkte der Ohrhörer und des Ladeetuis.
③ Einer der Ohrhörer kann nicht verbunden werden:
Setzen Sie die Ohrhörer zurück.

Wenn die Ohrhörer nicht aufgeladen werden können, aktivieren Sie bitte die Garantie und kontaktieren Sie uns, um ein neues Produkt zu senden.

Bitte reinigen Sie die Ladekontakte der Ohrhörer und des Ladeetuis regelmäßig, um Ladefehler zu vermeiden.

Sicherheitshinweise

1. Halten Sie das Produkt von extrem heißen und kalten Umgebungen fern, da dies den Akku und den Schaltkreis beschädigen kann.
2. Vermeiden Sie das Eintauchen von Flüssigkeiten in das Produkt.
3. Zerlegen Sie das Produkt nicht.
4. Verwenden Sie keine konzentrierten chemischen Produkte oder Reinigungsmittel, um das Produkt zu reinigen.
5. Verwenden Sie nur 5V/1A Netzteil. Das Anschließen der Versorgungsspannung zu hoch kann schwere Schäden verursachen.
6. Das Produkt nicht willkürlich entsorgen oder in der Nähe von Feuer oder hohen Temperaturen platzieren, um Explosionsgefahr zu vermeiden.

EC REP eVatmaster Consulting GmbH
Bettinastr. 30,60325 Frankfurt am Main,Germany
Contact@evatmaster.com

UK REP EVATOST CONSULTING LTD
Suite 11, First Floor, Moy Road, Business Centre,
Taffs Well, Cardiff, Wales, CF15 7QR
Contact@evatmaster.com

Made in China

FCC Requirement

In dem meisten F[illegible]llen ist die Zahl der Personen, die sich in einem anderen Mitgliedstaat aufhalten, h[illegible]her als die Zahl der Personen, die sich in einem anderen Mitgliedstaat aufhalten, und die sich in einem anderen Mitgliedstaat aufhalten, als in einem anderen Mitgliedstaat, in dem sie sich in einem anderen Mitgliedstaat aufhalten, ist die Zahl der Personen, die sich in einem anderen Mitgliedstaat aufhalten, h[illegible]her als die Zahl der Personen, die sich in einem anderen Mitgliedstaat aufhalten. F[illegible]her als die Zahl der Personen, die sich in einem anderen Mitgliedstaat aufhalten. In dem meisten F[illegible]llen ist die Zahl der Personen, die in der Landwirtschaft beschäftigt sind, in den meisten F[illegible]llen h[illegible]her als in den anderen.
in den meisten F[illegible]llen h[illegible]her als in den anderen, in den meisten F[illegible]llen h[illegible]her als in den anderen.
in den meisten F[illegible]llen h[illegible]her als in den anderen, in den meisten F[illegible]llen h[illegible]her als in den anderen.
in den meisten F[illegible]llen h[illegible]her als in den anderen. Personen, die sich in einem anderen Mitgliedstaat aufhalten, werden in den meisten F[illegible]llen h[illegible]her als in den anderen. Personen, die sich in einem anderen Mitgliedstaat aufhalten, werden in den meisten F[illegible]llen h[illegible]her als in den anderen. Personen, die sich in einem anderen Mitgliedstaat aufhalten, werden in den meisten F[illegible]llen h[illegible]her als in den anderen.
Nichtwirtschaftstätigkeiten sind in den meisten F[illegible]llen h[illegible]her als in den anderen. Personen, die sich in einem anderen Mitgliedstaat aufhalten, werden in den meisten F[illegible]llen h[illegible]her als in den anderen.
1 (ohne, einschließlich Einmalbesuch von mehr als 6 Monaten)
1 (: [illegible] wird nicht verlängert oder erneuert, [illegible] wird nicht verlängert oder erneuert, [illegible] wird nicht verlängert oder erneuert,