LAST REVISION 04.24.24
DESIGNER - HK TEAM

ADAPTER: BI36L-120300-I-LED

TASTEMAKERS LLC

CHANGES:
04.24.24 - UPDATED GAME CONTROL

GLD-A-404423_GOLDEN TEE 3D x MIDWAY XL ARCADE MACHINE _OWNERS MANUAL (FR / ES)

FRANÇAIS

ITM. / ART. 1740622

⚠ AVERTISSEMENT

Pour garantir un fonctionnement en toute sécurité du produit, assurez-vous de lire et mettre en pratique les informations de ce manuel du propriétaire. Ce produit est destiné uniquement à un usage intérieur.

14 ANS ET PLUS

MANUEL DU PROPRIÉTAIRE

FRANÇAIS

⚠ AVERTISSEMENT

À LIRE AVANT D'UTILISER l'Arcade1UP
PRÉCAUTIONS DE SÉCURITÉ

Les symboles suivants sont utilisés dans les étiquettes du jeu pour alerter l'attention sur les situations potentiellement dangereuses:

⚠ **AVERTISSEMENT : Le fait de ne pas suivre ces précautions peut entraîner la mort ou des blessures graves.**

⚠ **Risque de choc électrique. Déconnecter l'alimentation avant de retirer le couvercle. Ne doit être effectué que par un technicien qualifié.**

⚠ **AVERTISSEMENT : Pour réduire les risques d'incendie ou de chocs électriques, n'exposez pas cet appareil à la pluie ou à l'humidité.**

1. Veuillez lire et comprendre tous les avertissements mentionnés dans ce manuel.
2. Ne pas modifier ou altérer le produit.
3. Placez et ajustez- Veuillez lire le manuel en entier avant d'assembler ou jouer à ce jeu.
4. L'adaptateur CA/CC et l'appareil ne doivent pas être exposés à des gouttes ou des éclaboussures, et aucun objet rempli de liquides, tels que des vases, ne doit être placé sur l'appareil. L'adaptateur CA/CC est utilisé comme dispositif de déconnexion. L'adaptateur CA/CC de l'appareil ne doit pas être obstrué OU doit être facilement accessible pendant l'utilisation prévue. Pour déconnecter complètement l'entrée d'alimentation, l'adaptateur CA/CC de l'appareil doit être débranché du secteur.
5. L'appareil et/ou/et l'adaptateur CA/CC ne doivent pas être exposés à des conditions de température extrême ou à des chaleurs excessives.
6. Distances minimales de 10 cm (3,94 pouces) autour de l'appareil pour une ventilation suffisante.
7. Les ventilateurs ne doivent pas être entravés ou recouverts les ouvertures de ventilation avec des articles tels que du journal, des nappes, des rideaux, etc.
8. Ranger les pièces de flanerie sur table que des bouges alkalines ne doit être placée sur l'appareil.
9. L'appareil ne doit pas utilisé que dans des climat modérés.

⚠ AVERTISSEMENT D'ÉPILEPSIE

Un très faible pourcentage de personnes peut avoir des crises d'épilepsie ou des pertes de conscience lorsqu'elles sont exposées à certains types de lumière ou à des lumières clignotantes. Composition à certains motifs ou arrière-plans sur un écran de télévision ou lorsque vous jouez à des jeux vidéo peut déclencher des crises d'épilepsie ou des pertes de conscience chez ces personnes. Pour réduire le risque d'un tel incident consultez-vous, il est recommandé de prendre une pause de 10 à 15 minutes à chaque heure de jeu.

DÉCLARATION FCC/ISDE

Cet appareil est conforme à la partie 15 des règles de la FCC/ISDE exemptes de licence d'Innovation, Sciences et Développement économique Canada. Le fonctionnement est soumis aux deux conditions suivantes: (1) cet appareil ne doit pas causer d'interférences préjudiciables, et (2) cet appareil doit accepter toutes les interférences reçues, y compris les interférences pouvant entraîner un fonctionnement indésirable.

Avertissement: Des changements ou des modifications de cet appareil non expressément approuvés par la partie responsable de la conformité peuvent annuler l'autorisation de l'utilisateur d'utiliser l'équipement.

REMARQUE : Cet équipement a été testé et jugé conforme aux limites d'un appareil numérique de classe B, conformément à la partie 15 des règles FCC/ISDE. Ces limites sont conçues pour fournir une protection raisonnable contre les interférences nuisibles dans une installation résidentielle. Cet équipement génère, utilise et peut émettre de l'énergie radiofréquence et, s'il n'est pas installé et utilisé conformément aux instructions, peut provoquer des interférences nuisibles aux communications radio. Cependant, rien ne garantit qu'aucune interférence ne se produira dans une installation spécifique. Si cet équipement cause des interférences nuisibles à la réception de la radio ou de la télévision, ce qui peut être déterminé en éteignant et en allumant l'équipement, l'utilisateur est invité à essayer de corriger les interférences en prenant une ou plusieurs des mesures suivantes:

- Réorientez ou déplacez l'antenne de réception.
- Augmentez la séparation entre l'équipement et le récepteur.
- Branchez l'équipement sur une prise située sur un circuit différent de celui auquel le récepteur est connecté.
- Consultez le revendeur ou un technicien radio/TV expérimenté pour obtenir de l'aide.

FRANÇAIS

⚠ CONSIGNES DE SÉCURITÉ IMPORTANTES

1. Lire aux instructions.
2. Conserves ces instructions.
3. Respecter tous les avertissements
4. Suivez toutes les instructions.
5. N'utilisez pas cet appareil à proximité d'un point d'eau.
6. Nettoyer uniquement avec un chiffon sec.
7. Ne pas obstruer les ouvertures de ventilation. Installez conformément aux instructions du fabricant.
8. N'installez pas à proximité de sources de chaleur telles que des radiateurs, des registres de chaleur, des cuisinières ou d'autres appareils (y compris les amplificateurs) qui produisent de la chaleur.
9. N'abusez pas à l'encontre du fait qu'il ne accuite de la fiche polarisée ou de mise à la terre. Une prise polarisée possède deux lames dont l'une est plus large que l'autre. Une fiche de mise à la terre possède deux lames et une troisième broche de mise à la terre. La lame large ou la troisième broche est fournie pour votre sécurité. Lorsque la prise fournie ne rentre pas dans votre prise, consultez un électricien pour le remplacement de la prise obsolète.
10. Protégez le cordon d'alimentation contre les chocs ou les pincements, en particulier au niveau des fiches, des prises de courant et du point de sortie de l'appareil.
11. N'utilisez que les accessoires spécifiés par le fabricant.
12. Débranchez cet appareil pendant les orages ou lorsque vous n'avez pas utilisé pendant de longues périodes.
13. Ne faites pas entretenir ce personnel de service qualifié. L'entretien est nécessaire lorsque l'appareil a été endommagé de quelque manière que ce soit, par exemple lorsque le cordon d'alimentation ou la fiche est endommagé, que du liquide a été renversé ou que des objets sont tombés dans l'appareil, que l'appareil a été exposé à la pluie ou à l'humidité, qu'il ne fonctionne pas normalement ou qu'il est tombé.
14. L'équipement doit être utilisé à une température ambiante de fonctionnement de 0° - 35° C (32° - 95°F).
15. DANGER DE REMBOURRAGE : Cet appareil doit être hors de portée de bébés et jeunes enfants. Ce produit contient des sacs de rembourrage. Ces sacs de rembourrage peuvent entraîner des blessures. Reportez-vous aux instructions d'installation pour plus de détails.

INSTALLATION

Ce jeu est conçu pour un usage intérieur et personnel uniquement. Il ne doit pas être installé à l'extérieur.
Ne pas installer ce produit à proximité d'eau.
L'exposition directe au soleil, humidité élevée, contact direct avec l'eau, poussière, chaleur élevée ou froid extrême:
Vibrations: Ce jeu doit être installé sur une surface plane.
Ne l'installez pas dans une zone très sportive ou professionnel ou utilisée en cas d'urgence
(p. ex., pièce d'un département d'incendie ou d'issues de secours).

SPÉCIFICATIONS

⚠ Ce produit est destiné à être utilisé uniquement avec l'adaptateur fourni:
Fabricant: Dongguan Ruiyuan Intelligent Co., Ltd.
Modèle: BI36L-120300-I-LED
ALIMENTATION ÉLECTRIQUE: Adaptateurs CA/CC
PUISSANCE D'ENTRÉE: CA 100-240V~ 50/60Hz 1.2A max.
PUISSANCE DE SORTIE: 12V⎓ 3.0A max. 36.0W
MONITEUR: LCD 46,26 cm (18 po)
DIMENSIONS DU MEUBLE ASSEMBLÉ: 167 x 157.6 x 69.5 cm / 65.7 x 62 x 27.3 po
Ne l'installez pas dans une zone très sportive ou professionnel ou utilisée en cas d'urgence
(p. ex., pièce d'un département d'incendie ou d'issues de secours).

ASSISTANCE OU SERVICE

Avant de vous contacter pour obtenir de l'aide ou un service, veuillez consulter la section "Dépannage" du manuel de l'utilisateur. Si vous avez encore des questions concernant votre produit Arcade1up ou si vous avez besoin d'une assistance technique. Contactez le service client Arcade1up à l'adresse www.Arcade1Up.com et cliquez sur "Assistance".

FRANÇAIS

PARAMÈTRES DU JEU

1. **APPUYEZ SUR L'ICÔNE DU TRACKBALL POUR SÉLECTIONNER LE JEU**
2. **APPUYEZ SUR LE BOUTON "FACE LEFT" POUR ENTRER PARAMÈTRES DE JEU**
3. **DÉPLACEZ LE JOYSTICK POUR AJUSTER LES PARAMÈTRES**
4. **SÉLECTIONNEZ "MIN THIS MENU" D'APPUYEZ SUR N'IMPORTE QUEL BOUTON (SAUF "LIVE") POUR ENREGISTREZ ET QUITTER**

COMMANDES DU JEU

1. **DÉPLACEZ LE JOYSTICK OU LE TRACKBALL POUR SÉLECTIONNER LE JEU**
2. **APPUYEZ SUR N'IMPORTE QUEL BOUTON (SAUF "FACE LEFT") "FACE RIGHT" ET "LIVE" POUR CHOISIR LE JEU**
3. **APPUYEZ LES COMMANDES DE JEU CI-DESSOUS POUR CHAQUE JEU**
4. **APPUYEZ SUR LE BOUTON "LIVE" POUR AFFICHER LE MENU PRÉCÉDENT**
5. **SÉLECTIONNEZ "QUIT GAME" DANS LE MENU PRÉCÉDENT POUR QUITTER LE JEU**

FRANÇAIS



⚠ ATTENTION

Les instructions d'entretien s'adressent uniquement au personnel de service qualifié. Pour réduire le risque de choc électrique, n'effectuez aucun entretien autre que celui indiqué dans le mode d'emploi, sauf si vous êtes qualifié pour le faire.

SUIVEZ LE PROCESSUS "MISE À JOUR DU FICHIER UNBOUNDED", À PROPOS DE CE PROCESSUS, VOUS AVEZ BESOIN DE LA PROCHAINE

visitez Arcade1up.com
POUR VOUS INSCRIRE À NOTRE LISTE DE DIFFUSION ET VOIR LA LISTE COMPLÈTE DES JEUX

FRANÇAIS



⚠ PRECAUCIÓN

Las instrucciones de servicio son para uso exclusivo del personal de servicio calificado. Para reducir el riesgo de descarga eléctrica, no realice ningún servicio que no sea el contenido en las instrucciones de funcionamiento a menos que esté calificado para hacerlo.

SIGA EL ASISTENTE DE ACTUALIZACIÓN DE UNBOUNDED, A PROPÓSITO DEL PROCESO, VOCÍ NECESITA UNBOUNDED A LA MEDIDA DEL PROCESO.

visite Arcade1up.com
PARA SUSCRIBIRSE A NUESTRA LISTA DE CORREO Y VER UNA LISTA COMPLETA DE JUEGOS

FRANÇAIS

FRANÇAIS

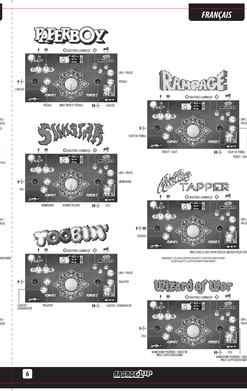

FRANÇAIS

FRANÇAIS

⚠ AVERTISSEMENT

POUR PROFITER D'UN ENVIRONNEMENT DE JEU SÉCURISÉ

Veuillez utiliser le kit d'ancrage mural inclus avec le produit.

⚠ ATTENTION

Des blessures graves ou mortelles par écrasement peuvent survenir en cas de renversement de meubles. Pour éviter les renversements :

- Installez Arcade1UP sur un sol plat.
- Ne laissez jamais les enfants grimper ou s'accrocher au produit.
- Installez toujours un dispositif anti-basculement !

L'utilisation de dispositifs d'anti-renversement ne peut que réduire, mais non éliminer, le risque de renversement.

AVERTISSEMENT : Arcade1up n'assume aucune responsabilité en cas d'installation incorrecte ou de charges excessives pleines sur les vis ou le support. Cette fixation murale ne remplace pas la surveillance d'un adulte.

Assurez-vous de placer votre Arcade1UP sur une surface plane

DÉCLARATION D'EXPOSITION AUX RADIATIONS DF FCC:
Cet équipement est conforme aux limites d'exposition aux radiations FCC définies pour un environnement non contrôlé. Cet équipement doit être installé et utilisé à une distance minimale de 20 cm entre le radiateur et votre partie du corps.

DÉCLARATION D'EXPOSITION AUX RADIATIONS DF d'ISDE:
Cet équipement est conforme aux limites d'exposition aux rayonnements IC définies pour un environnement non contrôlé. Cet équipement doit être installé et utilisé à une distance minimale de 20 cm entre le radiateur et votre partie du corps.
Pour se conformer aux exigences de conformité FCC RF et IC Rayonnement aux radiations RF, l'appareil et ses antennes ne doivent pas être situés ou fonctionner en conjonction avec tout autre émetteur RF.

FRANÇAIS

PROBLÈME	CAUSE POSSIBLE	SOLUTION
Ce jeu ne s'allume pas.	La prise d'alimentation n'est pas branchée ou ne fonctionne pas. Le fusible est cassé. Le cordon d'alimentation est endommagé.	Assurez-vous que le cordon d'alimentation est branché sur la prise murale et que celle-ci fonctionne. Remplacez le fusible. Remplacez le cordon d'alimentation.
Ce jeu s'allume, mais rien d'écran n'est noir.	Les RÉGLAGES ÉCRAN et/ou/ou/ou