倍思包装设计稿件信息

基本信息	产品型号	CCGAN65-SS3ACS		
	产品名称	OS-倍思 灵睿系列 数字式插线板 3AC+1U+1C+拉伸线C 65W 智能版 1.5m电源线 美规 白色		
	产品方案编码			
	物料编码	1000057810	包装编码+版本号	PB4078Z-P0A0
	物料规格描述	说明书\100g悦声高白\双面单色印刷\风琴折\7页14P\75*110mm		
	包装平面设计	莫荣荣	包装结构设计	王廷兴

版本历史

版本	变更日期	变更描述
P0A0	2023-02-20	初始版本

包装审核区域责任划分

Baseus

产品相关	产品外观/参数/结构	产品经理/项目主管请在此处签名
	彩盒/说明书文案	
	执行标准/生产商信息	
认证相关	认证相关文案	认证工程师请在此处签名
	认证相关图标	
品质相关	法律法规相关文案	品质工程师请在此处签名
	警示语	
定制需求	定制渠道需求	定制代表请在此处签名
品类相关	产品功能/图标表达	品类策划/文案策划请在此处签名
	文案部分/翻译	
包装设计相关	产品条形码	包装设计师/组长/主管请在此处签名
	公司地址信息	
	文件基于最新量产版	
	包装设计规范	

温馨提示：请印刷供应商严格按照倍思的图纸印刷生产。如贵司有生产上的原因需要调整倍思图纸的字体、图形、颜色、刀模尺寸等，请必须通知倍思相关负责的包装设计师，并在征得包装设计师同意的情况下修改文档并发回存档。

切线 ———
折线 — — —
刀线图例

K

Baseus

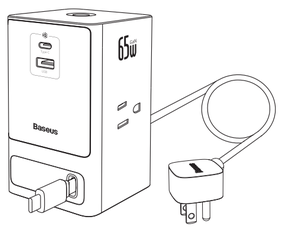

User Manual
Mode d'emploi
Manual del usuario

EN English 01
FR Français 04
ES Español 07

Baseus PowerCombo Digital PowerStrip 3AC+1U+1C+Retractable-C 65W Smart Version
Baseus PowerCombo, multiprise numérique 3CA+1U+1C+Type-C rétractable 65 W, version intelligente
Multienchufe con control digital con cable retráctil-C Baseus PowerCombo de 65 W 3 AC+1U+1C Versión Inteligente

Please read this user manual carefully before use and keep it safe for future reference.
Veuillez lire ce mode d' emploi attentivement avant l' utilisation et conservez-le pour toute référence ultérieure.
Lea este manual del usuario atentamente antes del uso y consérvelo para futuras consultas.

EN

1. Product Schematic Design

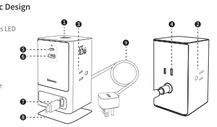

1. Touch control and status LED
2. Left outlet
3. Right outlet
4. Back outlet
5. Type-C output
6. USB output
7. Type-C retractable cable
8. Nano adhesive pad
9. Extension cord

2. Specifications

Name: Baseus PowerCombo Power Strip (Smart Plug)
Model No.: CCGAN65-SS3ACS
Rated Voltage: 125V~
Rated Power: 1625W Max.
Rated Current: 13A Max.
Input: AC 100-125V~, 50/60Hz, 1.5A Max.
Retractable Type-C/Type-C Output: 5V⎓3A; 9V⎓3A; 12V⎓3A; 15V⎓3A; 20V⎓3.25A
USB Output: 5V⎓3A; 9V⎓3A; 12V⎓3A; 20V⎓3A
Retractable Type-C+Type-C Output: 45W+20W
Retractable Type-C+USB Output: 45W+18W
Type-C+USB Output: 5V⎓3A 15W
Retractable Type-C+(Type-C+USB) Output: 45W+15W
Power Cord Length: 1.5m (4.92ft)
Product Size: 113×66×66mm (4.45×2.6×2.6in)
Product Weight: About 539g (19.0oz)

3. Use Instructions

· Power Switch

1. One tap: turn on/off
2. Triple-tap: Cancel child lock set
3. Tap for 5s: restore to factory setting

Indicator Instructions:

1. **Stays on**
   Light loading mode: Output about between 0W and 650W

2. **Breathing**
   Heavy loading mode: Output about between 650W and 1625W, indicator flashes at 0.5Hz

3. **Quick flashing**
   Protection mode: Output over 1625W, automatically turns off, indicator flashes at 1Hz

· APP Installation

Please search "Baseus" in your Apple Store or Google Play, and download the official Baseus APP.

· Add Device

1. Please connect the power strip to a power supply and turn on Bluetooth on your phone;
2. Tap and hold the power button for 5s until it blinks once;
3. Keep your phone close to the power strip, open the Baseus APP and click 'Add Device";
4. Select model "PS-S2 Pro";
5. Follow the instructions in the APP and complete the add.

4. Content

Power strip ×1
User manual ×1
Warranty card ×1
Nano adhesive pad ×1

5. Operating Environment

Use ambient temperature: non tropical area with altitude below 2000m.
Storage ambient temperatures: -20℃ to 40 ℃

6. Reminder

- The product has builtin digital circuit, once it detects malfunction, it will automatically cut off the power, and the indicator will flash quickly. After the malfunction has been fixed, tap the power button to restore back to normal.
- The product only supports 2.4GHz WiFi, please make sure your WiFi is 2.4GHz WiFi during connection.
- The length of the retractable cable is 0.8m, just gently pull it after use and it will retract back. Please do not pull it too hard, for it may damage the structure inside.
- To avoid mistaps of the power button, and accidentally turn on/off the power strip, the power button is set with a 0.6s delay, please tap and hold for 0.6s to turn on/off.

7. Warnings

Please read all instructions and warnings before using this product.
- The total power output must not exceed the rated power output of this product.
- Do not twine the power cord during use to avoid overheating.
- Keep the product from hostile environments with a high temperature, intense light, a strong magnetic field, or near a fire source.
- Improper usage may cause product damages, property damages, or personal injuries.
- Consumer shall be liable for any personal and property damage resulted from improper use against the user manual, to which our company will not bear any legal liability.
- Non-professionals are forbidden to disassemble this product.
- Use of household appliances or loads in excess of the output current of this product shall be avoided (no output due to circuit protection).
- Do not apply any physical force, including banging, throwing, treading, or squeezing.

FR

1. Représentation schématique du produit

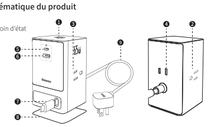

1. Commande tactile et témoin d'état
2. Prise gauche
3. Prise droite
4. Prise arrière
5. Sortie Type-C
6. Sortie USB
7. Câble Type-C rétractable
8. Patin nano adhésif
9. Rallonge

2. Paramètres du produit

Nom: Baseus PowerCombo, multiprise (prise intelligente)
N° modèle : CCGAN65-SS3ACS
Tension nominale : 125 V~
Puissance nominale : 1625 W max.
Intensité nominale : 13 A max.
Entrée : 100-125V CA, 50/60 Hz, 1,5 A max.
Sortie Type-C rétractable/Type-C : 5 V⎓3 A ; 9 V⎓3 A ; 12 V⎓3 A ; 15 V⎓3 A ; 20 V⎓3,25 A
Sortie USB : 5 V⎓3 A ; 9 V⎓3 A ; 12 V⎓3 A ; 20 V⎓3 A
Sortie Type-C rétractable + Type-C : 45 W + 20 W
Sortie Type-C rétractable + USB : 45 W+ 18 W
Sortie Type-C + USB : 5 V⎓3 A 15 W
Sortie Type-C rétractable + (Type-C + USB) : 45 W + 15 W
Longueur du cordon d' alimentation : 1,5 m
Dimensions du produit : 113×66×66mm(4.45×2.6×2.6in)
Poids du produit : environ 539 g

3. Instructions d'utilisation

· Interrupteur d'alimentation

1. Une pression : allumer/éteindre
2. Triple pression : supprimer le verrouillage enfant
3. Appui 5 s : restaurer les paramètres d'usine

Significations du témoin:

1. **Allumé fixe**
   Charge légère : Sortie entre 0 W et 650 W.

2. **Pulsation**
   Charge intensive : Sortie entre 650 W et 1625 W, le témoin clignote à 0,5 Hz.

3. **Clignotement rapide**
   Protection : Sortie dépassant 1625 W, arrêt automtique, le témoin clignote à 1 Hz.

· Installation de l' application

Veuillez rechercher «Baseus» dans Apple Store ou Google Play, et télécharger l'appli Baseus officielle.

· Ajouter un appareil

1. Veuillez connecter la multiprise à une alimentation et activer Bluetooth sur votre téléphone.
2. Appuyez pendant 5 s sur le bouton d'alimentation jusqu'à ce qu'il clignote une fois.
3. Gardez votre téléphone près de la multiprise, ouvrez l'application Baseus et appuyez sur «Ajouter un appareil ».
4. Sélectionnez le modèle « PS-S2 Pro ».
5. Suivez les instructions de l'application et terminez l' ajout.

4. Liste d' emballage

1 multiprise
1 mode d' emploi
1 carte de garantie
1 patin nano adhésif

5. Environnement d' utilisation

Température ambiante d'utilisation : zone non tropicale avec une altitude inférieure à 2000 m.
Température de stockage : -20 °C à 40 °C

6. Conseils

- Le produit intègre un circuit numérique qui coupe automatiquement l'alimentation s' il détecte un dysfonctionnement, le témoin clignote alors rapidement. Une fois le dysfonctionnement corrigé, appuyez sur le bouton d'alimentation pour revenir à la normale.
- Le produit ne prend en charge que le Wi-Fi 2,4 GHz, assurez-vous que votre Wi-Fi est sur 2,4 GHz pendant la connexion.
- La longueur du câble rétractable est de 0,8 m, tirez-le simplement après son utilisation pour le rétracter. Veuillez ne pas le tirer trop fort, cela pourrait endommager la structure interne.
- Pour éviter les appuis par inadvertance sur le bouton d'alimentation qui pourraient allumer ou éteindre accidentellement la multiprise, celui-ci intègre un délai de 0,6 s, veuillez appuyer pendant 0,6 s pour allumer ou éteindre.

7. Avertissements

Veuillez lire l' ensemble des instructions et avertissements avant d' utiliser ce produit.
- La puissance de sortie totale ne doit pas dépasser la puissance de sortie nominale de ce produit.
- Dérouler complètement le cordon d'alimentation pour éviter la surchauffe.
- Ne gardez pas le produit dans des environnements difficiles avec des températures élevées, une forte lumière et un fort champ magnétique, ou près d'une source de feu.
- Une mauvaise utilisation du produit peut facilement endommager le produit ou mettre en danger la sécurité des personnes et des biens.
- Le consommateur sera responsable de tout dommage personnel et matériel résultant d'une utilisation contraire aux recommandations du mode d' emploi ou dans l'ignorance de l'avertissement, et notre société ne pourra être tenue pour responsable.
- Le démontage de ce produit par des non-professionnels est strictement interdit.
- L' utilisation d' appareils électroménagers ou de charges dépassant l' intensité de sortie de ce produit doit être évitée (absence de sortie due à la protection de circuit).
- Évitez les actions qui pourraient endommager l'appareil, telles que le laisser tomber, le lancer, marcher dessus, etc.

ES

1. Esquema del producto

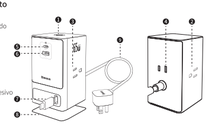

1. Control táctil y LED de estado
2. Enchufe izquierdo
3. Enchufe derecho
4. Enchufe trasero
5. Salida Type-C
6. Salida USB
7. Cable retráctil Type-C
8. Almohadilla con nano adhesivo
9. Cable de extensión

2. Parámetros del producto

Nombre: Regleta de alimentación (conector inteligente) Baseus PowerCombo
N.º de modelo: CCGAN65-SS3ACS
Tensión nominal: 125 V~
Potencia nominal: 1625 W máx.
Intensidad nominal: 13 A máx.
Entrada: CA 100 ~ 125 V, 50 / 60 Hz, 1,5 A máximo.
Salida de cable retráctil Type-C/Type-C: 5 V⎓3 A ; 9 V⎓3 A ; 12 V⎓3 A ; 15 V⎓3 A ; 20 V⎓3,25 A
Salida USB: 5 V⎓3 A ; 9 V⎓3 A ; 12 V⎓3 A ; 20 V⎓3 A
Salida de cable retráctil Type-C+Type-C, 45 W+20 W
Salida de cable retráctil Type-C+USB: 45 W+18 W
Salida Type-C+USB: 5 V⎓3 A 15 W
Salida de cable retráctil Type-C+(Type-C+USB): 45 W+15 W
Longitud del cable de alimentación: 1,5 m
Dimensiones del producto: 113×66×66 mm(4.45×2,6×2,6in)
Peso del producto: 539 g aproximadamente

3. Instrucciones de uso

· Interruptor de alimentación

1. Un toque: encender/apagar
2. Tres toques: cancelar bloqueo para niños
3. Tocar por 5 segundos: restablecer valores de fábrica

Instrucciones del indicador :

1. **Permanece encendido**
   Modo de carga liviana: La salida está entre 0 W y 650 W

2. **Respira**
   Modo de carga pesada: La salida está entre 650 W y 1625 W, el indicador parpadea a 0,5 Hz

3. **Parpadeo rápido**
   Modo de protección La salida está entre 1625 W, se apaga automáticamente, el indicador parpadea a 1 Hz

· Instalación de la APP

Busca «Baseus» en Apple Store o Google Play y descárgate la aplicación Baseus oficial.

· Agregar dispositivo

1. Conecte el multienchufe a una fuente de alimentación y active el Bluetooth en su teléfono;
2. Mantenga pulsado el botón de encendido durante 5 segundos hasta que parpadee una vez;
3. Mantenga el teléfono cerca del multienchufe, abre la APP Baseus y haga clic en «Agregar dispositivo»;
4. Seleccione el modelo "PS-S2 Pro";
5. Siga las instrucciones de la APP y complete el agregado.

4. Lista de embalaje

1 Regleta de alimentación
1 Manual del usuario
1 Tarjeta de garantía
1 Almohadilla con nano adhesivo

5. Entorno de uso

Temperatura ambiente de uso: zonas no tropicales con una altura inferior a 2000 m.
Temperatura ambiente de almacenamiento: de -20 °C a 40 °C

6. Consejos

- El producto tiene un circuito digital integrado, una vez que detecta un fallo, se cortará la alimentación automáticamente, y el indicador parpadeará rápidamente. Una vez solucionado el problema, pulse el botón de encendido para volver a la normalidad.
- El producto solo soporta WiFi de 2,4 GHz, asegúrese de que su WiFi es de 2,4 GHz durante la conexión.
- La longitud del cable retráctil es de 0,8 m, tire suavemente de él después de usarlo y se retraerá. No tire demasiado fuerte, ya que puede dañar la estructura interior.
- Para evitar pulsar mal el botón de encendido y encender/apagar accidentalmente el multienchufe, el botón de encendido tiene un retardo de 0,6 segundos, mantenga pulsado durante 0,6 segundos para encender/apagar.

7. Advertencias

Lea todas las instrucciones y advertencias antes de utilizar este producto.
- La potencia de salida total no debe superar la potencia de salida nominal de este producto.
- No deje el cable de alimentación enrollado para evitar que se caliente en exceso.
- No guarde el producto en ambientes hostiles con alta temperatura, luz intensa y campo magnético fuerte, o cerca de una fuente de fuego.
- Es muy posible que el uso incorrecto del producto pueda causar daños al producto o poner en peligro la seguridad personal y de la propiedad.
- El usuario será responsable de cualquier daño personal y a la propiedad que resulte del uso inadecuado contrario al manual del usuario o de ignorar la advertencia, por lo cual nuestra empresa no asumirá ninguna responsabilidad legal.
- Está estrictamente prohibido el desmontaje de este producto por parte de no profesionales.
- Se debe evitar el uso de electrodomésticos o cargas que superen la corriente de salida de este producto (no hay salida debido a la protección del circuito).
- Evite acciones que puedan dañar el dispositivo, como dejarlo caer, tirarlo, pisarlo, etc.

Statement on Toxic and Hazardous Substances in Electronic Information Products

Part Description	Toxic or hazardous substances and elements					
	Lead (Pb)	Mercury (Hg)	Cadmium (Cd)	Hexavalent chromium (Cr VI)	Polybrominated biphenyls (PBB)	Polybrominated diphenyl ethers (PBDE)
PCB	X	○	○	○	○	○
Plastic	○	○	○	○	○	○
Metal	X	○	○	○	○	○
Accessory	○	○	○	○	○	○

This form is compiled in accordance with SJ/T 11364.
O:Indicates that contents of the toxic and hazardous substances in all homogeneous materials are below the limit requirements specified by GB/T 26572 standard.
X: Indicates that contents of the toxic and hazardous substances exceed the limit requirements specified by GB/T 26572 standard in at least one homogeneous material of the component.

The 10-year icon refers to the "valid environment-friendly use period", not the product quality assurance period. Electronic products contain toxic and harmful substances such as lead, mercury and cadmium. The overdue use of these products may lead to leakage or mutation of these toxic and harmful substances, cause environment pollution or serious damage to people and property. The term of "environment-friendly use period" means that all electronic products shall be used within this validity period. We are free of any responsibility against safety issues caused by using the product beyond its safe service life.

Changes or modifications not expressly approved by the party responsible for compliance could void the user' s authority to operate the equipment.
This device complies with Part 15 of the FCC Rules. Operation is subject to the following two conditions:
(1) This device may not cause harmful interference, and
(2) This device must accept any interference received, including interference that may cause undesired operation.
Note: This equipment has been tested and found to comply with the limits for a Class B digital device, pursuant to Part 15 of the FCC Rules. These limits are designed to provide reasonable protection against harmful interference in a residential installation. This equipment generates, uses, and can radiate radio frequency energy, and if not installed and used in accordance with the instructions, may cause harmful interference to radio communications. However, there is no guarantee that interference will not occur in a particular installation. If this equipment does cause harmful interference to radio or television reception, which can be determined by turning the equipment off and on, the user is encouraged to try to correct the interference by one or more of the following measures:
– Reorient or relocate the receiving antenna.
– Increase the separation between the equipment and receiver.
– Connect the equipment into an outlet on a circuit different from that to which the receiver is connected.
– Consult the dealer or an experienced radio/TV technician for help.

To maintain compliance with FCC' s RF exposure guidelines, this equipment should be installed and operated with a minimum distance of 20cm between the radiator and your body.

Warning ⚠ Please follow the above safety instructions, otherwise it may cause fire, electric shock, damage or other injuries.

FR
Cet appareil se recyclent
À DÉPOSER EN MAGASIN ou À DÉPOSER EN DÉCHÈTERIE
Points de collecte sur www.quefairedemesdechets.fr
Privilégiez la réparation ou le don de votre appareil !

BPS 2.0 AVOID MOBILE WASTE
BDIP Bluetooth Data Protection
10
Intertek 5006028 TO CSA C22.2 NO. 0-10 TO UL 60950-1 TO NOM-019-SCFI

Supervising Company: Shenzhen Baseus Technology Co., Ltd.
Add: 2nd Floor, Building B, Baseus Intelligence Park, No.2008, Xuegang Rd, Gangtou Community, Bantian Street, Longgang District, Shenzhen
Manufacturer: PVS High-Tech Co., Ltd
Add: 1F-12F, Block 9, Lianhua Industrial Zone, Longhua, Shenzhen,Guangdong 518109 CHINA
Hotline: +86-4000-712-711 Website: www.baseus.com
Official After-sales E-mail Address: care@baseus.com

PB4078Z-P0A0
1000057810
Designed by Baseus
Made in China